ՏԵՂԵԿԱՆՔ
ՑԱՆՑԱՅԻՆ ՊԱՏՐԱՍՏՎԱԾՈՒԹՅԱՆ 2016 ԹՎԱԿԱՆԻ ԻՆԴԵՔՍՈՒՄ ՀԱՅԱՍՏԱՆԻ ԴԻՐՔԻ ՎԵՐԱԲԵՐՅԱԼ

Հայաստանը՝

- 2016թ. ինդեքսում 4.3 միավորով զբաղեցնում է 56-րդ տեղը 139 երկրների շարքում
- Բարելավել է իր դիրքը 2 կետով, իսկ միավորը 0.1-ով
- Ըստ տարածաշրջանի ընդգրկված է Եվրասիայի երկրների խմբում, որը ներառում է ԱՊՀ երկրները և Վրաստանը
- Եվրասիայի երկրների խմբում զբաղեցնում է 4-րդ տեղը 9 երկրների շարքում

Ցանցային պատրաստվածության ինդեքսը (ՑՊԻ)՝

- Հրապարակվում է Համաշխարհային տնտեսական ֆորումի (WEF) և Բիզնեսի միջազգային դպրոցի (INSEAD) կողմից
- Ներառում է 4 ենթաինդեքս՝ 10 հենասյուներով, որոնցից յուրաքանչյուրը գնահատվում է 1-7 սանդղակով,
- Հենասյուներում խմբավորված է 53 ցուցանիշ, որից շուրջ կեսը ձևավորվում է ղեկավարների կարծիքի հարցման հիման վրա
- Միավորը ստացվում է 4 ենթաինդեքսների միջին թվաբանականով
- 2016թ. ինդեքսում ներառվել է 139 երկիր՝ նախորդ տարվա 143-ի փոխարեն
- Առաջին տեղում է Սինգապուրը
- Եվրասիայի երկրների խմբում ամենաբարձր դիրքն ունի Ղազախստանը՝ 39:

ՑՊԻ ԿԱՌՈՒՑՎԱԾՔ

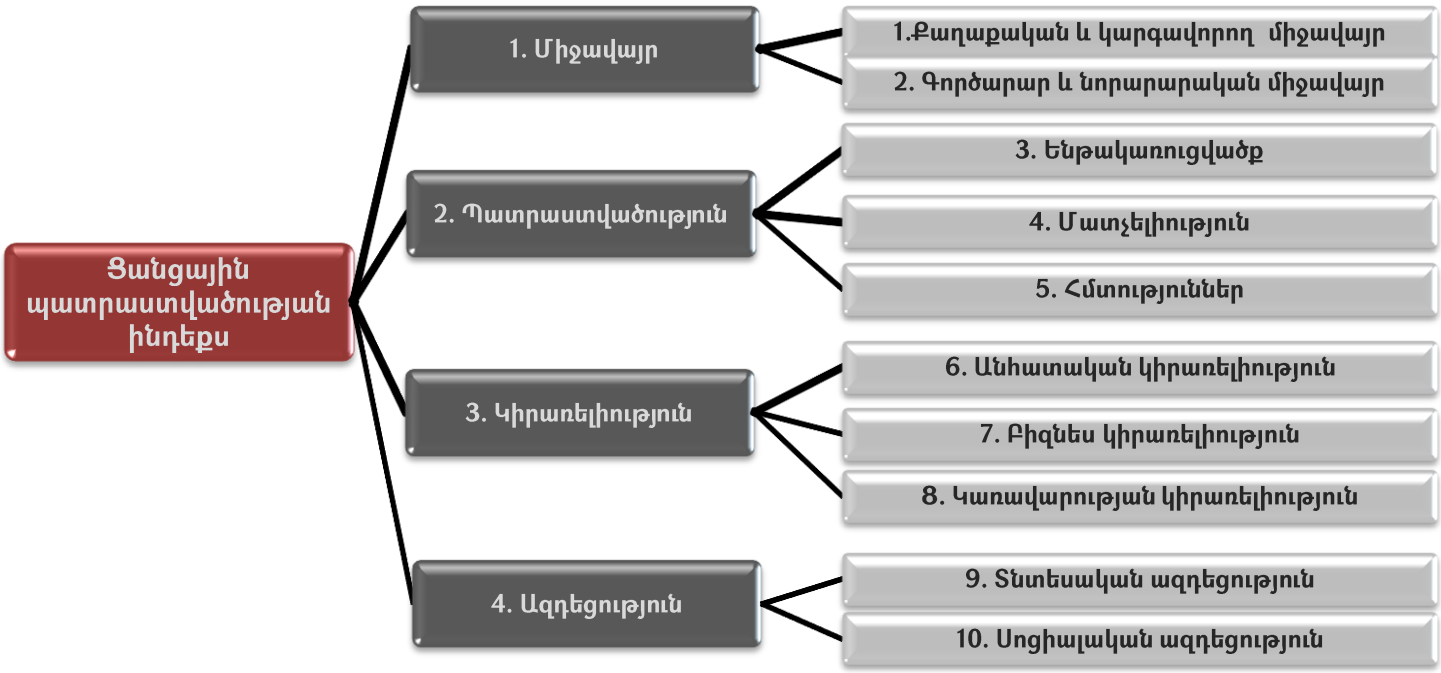

ՅԱՆՑԱՅԻՆ ՊԱՏՐԱՍՏՎԱԾՈՒԹՅԱՆ ԻՆԴԵՔՍՈՒՄ ՀԱՅԱՍՏԱՆԻ ՊԱՏԿԵՐԸ

Գնահատված ԱՊՀ երկրների շարքում ՅՊԻ միավորով Հայաստանը 4-րդն է:

Հարևան երկրներից Հայաստանը ՅՊԻ դիրքով առաջ է Իրանից և Վրաստանից, իսկ Ադրբեջանին և Թուրքիային զիջում է համապատասխանաբար՝ 3 և 8 կետով:

ՅՊԻ մեկ ենթաինդեքսի գծով Հայաստանն արձանագրել է և՛ դիրքի, և՛ միավորի բարելավում, մեկ ենթաինդեքսի գծով բարելավվել է միայն միավորը, իսկ երկու ենթաինդեքսների գծով փոփոխություններ չեն եղել:

10 հենասյուներից 5-ի գծով արձանագրվել է դիրքի առաջընթաց, 5-ի գծով՝ հետընթաց:

Նախորդ տարվա համեմատ Հայաստանը զգալի առաջընթաց է արձանագրել «Մատչելիություն»՝ 13 կետ, և «Անհատական կիրառելիություն»՝ 5 կետ, հենասյուների գծով:

Ամենամեծ հետընթացն արձանագրվել է «Քաղաքական և կարգավորող միջավայր»՝ 9 կետ, հենասյան գծով:

Նշված հենասյունից հատկապես 3 ցուցանիշի գծով Հայաստանի դիրքը բավականին ցածր է.

- Պայմանագրերի կիրարկման գործընթացներ՝ 134
- Իրավական համակարգի արդյունավետությունը կարգավորման մարտահրավերներ լուծելու գործում՝ 115
- Դատաիրավական համակարգի անկախություն՝ 106:

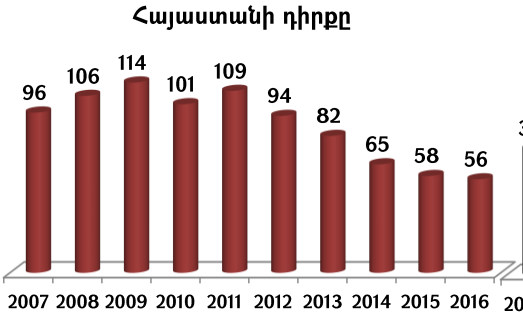

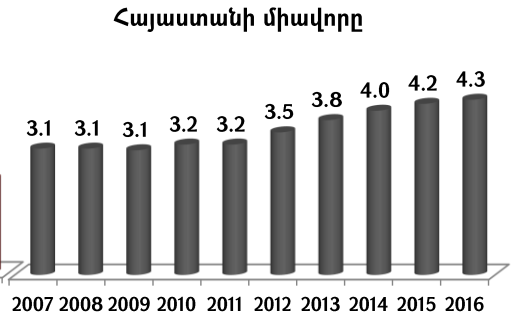

	Հայաստանի դիրքը		Հայաստանի միավորը	
	2016	16/15	2016	16/15
Ցանցային պատրաստվածության ինդեքս	56	▲ 2	4.3	▲ 0.1
Միջավայրի ենթաինդեքս	78	— 0	3.9	— 0.0
Քաղաքական և կարգավորող միջավայր	116	▼ -9	3.2	— 0.0
Գործարար և նորարարական միջավայր	50	▲ 3	4.6	— 0.0
Պատրաստվածության ենթաինդեքս	43	▲ 1	5.4	▲ 0.1
Ենթակառուցվածք	61	▼ -4	4.4	— 0.0
Մատչելիություն	18	▲ 13	6.3	▲ 0.2
Հմտություններ	51	▲ 3	5.4	▲ 0.1
Կիրառելիության ենթաինդեքս	65	— 0	4.0	▲ 0.1
Անհատական կիրառելիություն	69	▲ 5	4.1	▲ 0.3
Բիզնես կիրառելիություն	101	▼ -1	3.4	▲ 0.1
Կառավարության կիրառելիություն	46	▼ -1	4.4	▼ -0.1
Ազդեցության ենթաինդեքս	54	— 0	3.9	— 0.0
Տնտեսական ազդեցություն	56	▼ -6	3.4	▼ -0.1
Սոցիալական ազդեցություն	56	▲ 2	4.3	▼ -0.1

ՅՊԻ ցուցանիշների Հայաստանի ամենալավ և ամենավատ դիրքերը

Ամենալավ դիրքեր	Դիրք
Հեռախոսային կապի և համացանցի ոլորտում մրցակցություն	1
Բջջային ծառայությունների հասանելիություն, % բնակչությունից	1
Ձեռնարկության հիմնման գործընթացներ, քանակ	3
Մեծահասակների գրագիտություն, %	8
Ձեռնարկության հիմնման տևողություն, օր	9
Հարկի ընդհանուր դրույքաչափ, տոկոս շահույթից	11

Ամենավատ դիրքեր	Դիրք
Պայմանագրերի կիրակման գործընթացներ, քանակ	134
Աշխատակազմի վերապատրաստման մակարդակ	116
Կառավարման դպրոցների որակ	115
Իրավական համակարգի արդյունավետությունը կարգավորման մարտահրավերներ լուծելու գործում	115
Ընկերությունների կողմից տեխնոլոգիաների յուրացում	113
Առաջատար տեխնոլոգիաների պետական գնումներ	108
Դատաիրավական համակարգի անկախություն	106

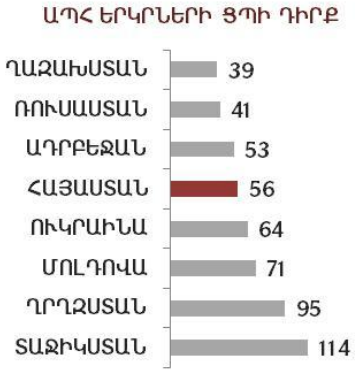

1. ՄԻՋԱՎԱՅՐԻ ԵՆԹԱԻՆԴԵՔՍ

ԱՊՀ երկրներ

Հարևան երկրներ

2. ՊԱՏՐԱՍՏՎԱԾՈՒԹՅԱՆ ԵՆԹԱԻՆԴԵՔՍ

ԱՊՀ երկրներ

Հարևան երկրներ

3. ԿԻՐԱՌԵԼԻՈՒԹՅԱՆ ԵՆԹԱԻՆԴԵՔՍ

ԱՊՀ երկրներ

ԱՆՀԱՏԱԿԱՆ ԿԻՐԱՌԵԼԻՈՒԹՅՈՒՆ

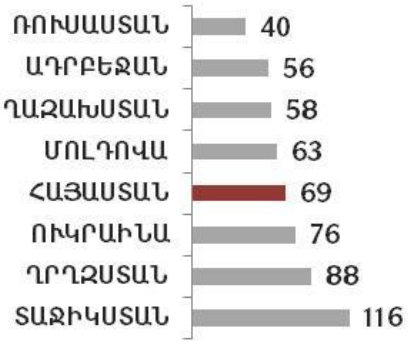

ԲԻԶՆԵՍ ԿԻՐԱՌԵԼԻՈՒԹՅՈՒՆ

ԿԱՌԱՎԱՐՈՒԹՅԱՆ ԿԻՐԱՌԵԼԻՈՒԹՅՈՒՆ

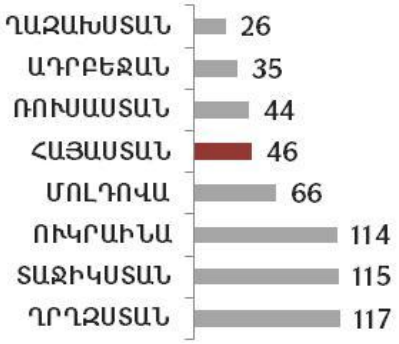

Հարևան երկրներ

ԱՆՀԱՏԱԿԱՆ ԿԻՐԱՌԵԼԻՈՒԹՅՈՒՆ

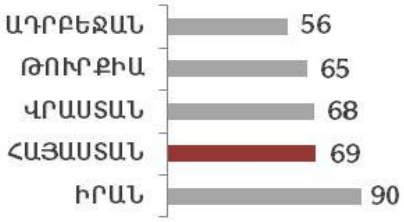

ԲԻԶՆԵՍ ԿԻՐԱՌԵԼԻՈՒԹՅՈՒՆ

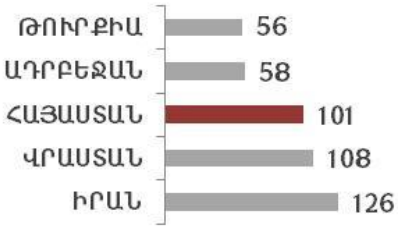

ԿԱՌԱՎԱՐՈՒԹՅԱՆ ԿԻՐԱՌԵԼԻՈՒԹՅՈՒՆ

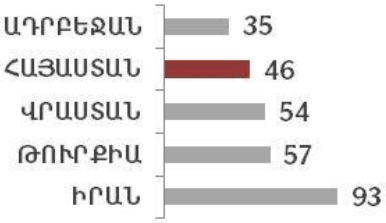

4. ԱԶԴԵՑՈՒԹՅԱՆ ԵՆԹԱԻՆԴԵՔՍ

ԱՊՀ երկրներ

ՏՆՏԵՍԱԿԱՆ ԱԶԴԵՑՈՒԹՅՈՒՆ

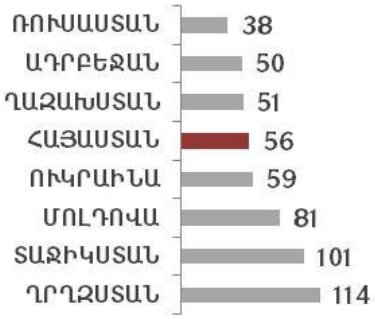

ՍՈՑԻԱԼԱԿԱՆ ԱԶԴԵՑՈՒԹՅՈՒՆ

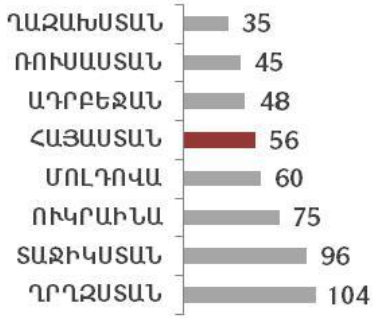

Հարևան երկրներ

ՏՆՏԵՍԱԿԱՆ ԱԶԴԵՑՈՒԹՅՈՒՆ

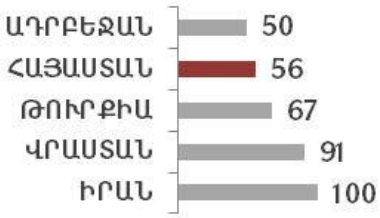
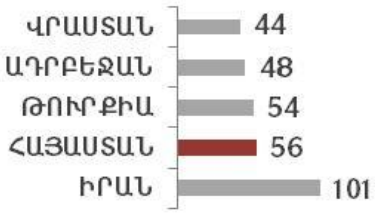
ՍՈՑԻԱԼԱԿԱՆ ԱԶԴԵՑՈՒԹՅՈՒՆ