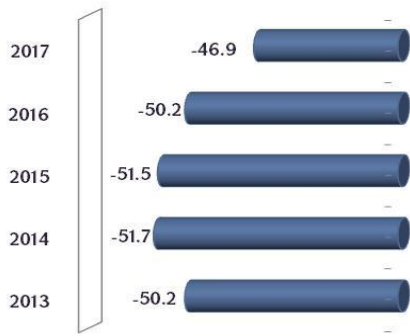
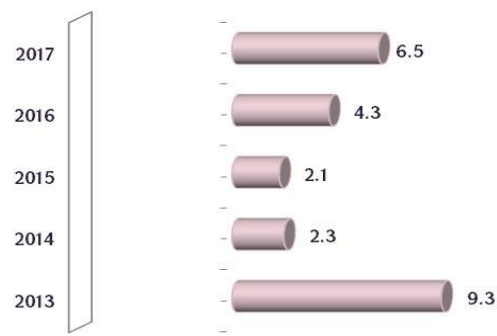


ՏՆՏԵՍԱԿԱՆ ԱԿՏԻՎՈՒԹՅԱՆ ՑՈՒՑԱՆԻՇ, 2013-2017թթ., հունվար, տոկոս

ՏԱՑ, նախորդ ամսվա նկատմամբ, %

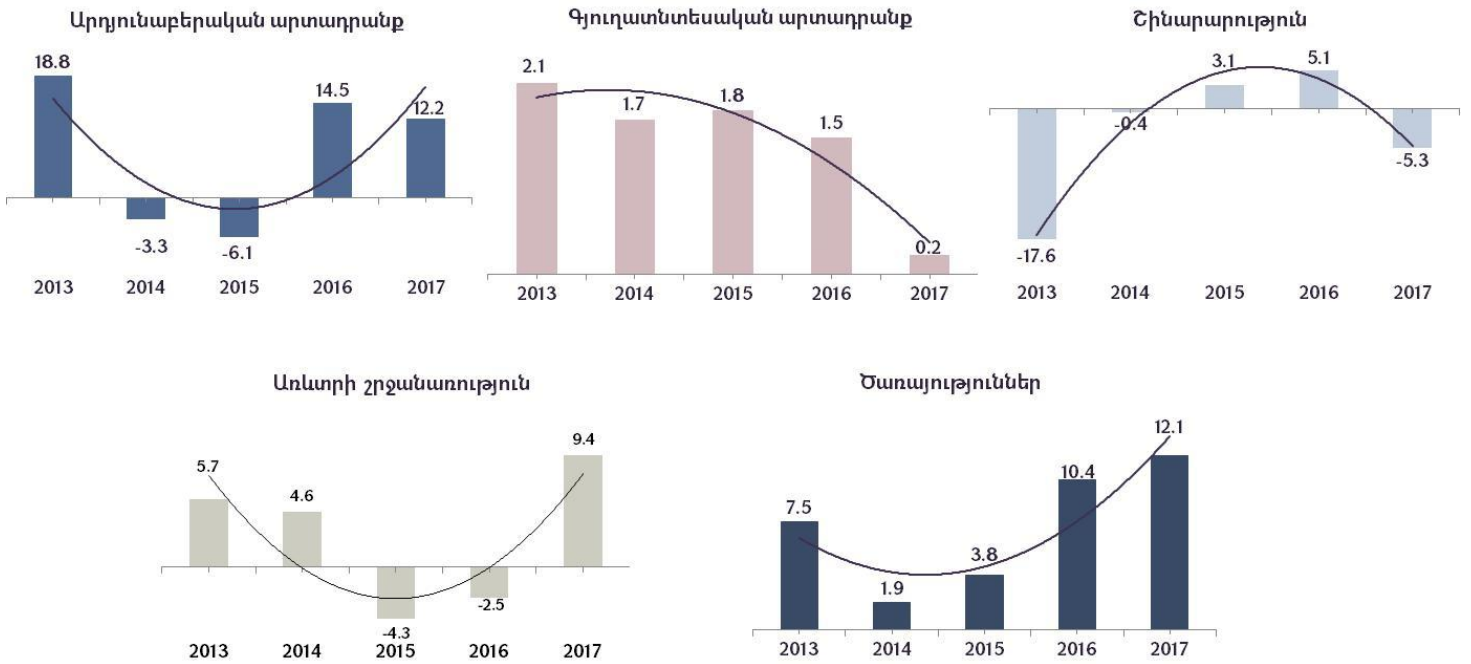


ՏԱՑ, նախորդ տարվա նույն ամսվա նկատմամբ, %



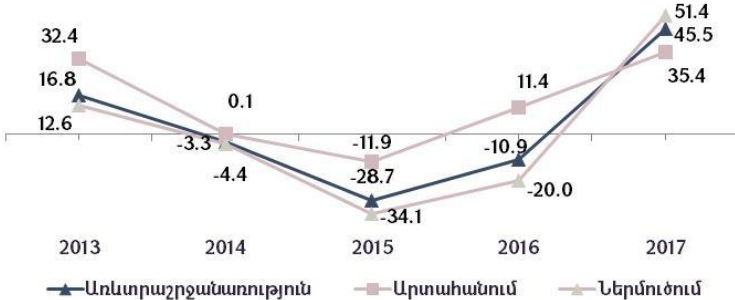
ԱՐՏԱԴՐՈՒԹՅՈՒՆ ԵՎ ԾԱՌԱՅՈՒԹՅՈՒՆՆԵՐ

2013-2017թթ., հունվար, անը նախորդ տարվա նույն ժ/շ նկատմամբ, տոկոս

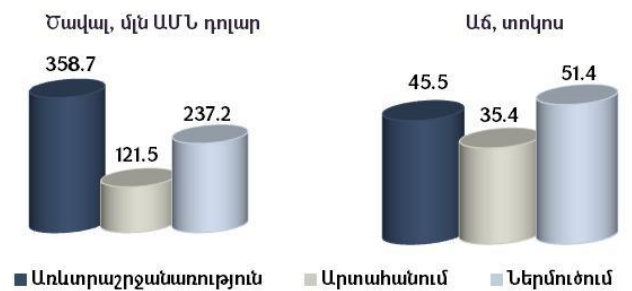


ԱՐՏԱՔԻՆ ԱՌԵՎՏՈՒՐ

Հունվար, ամիսը նախորդ տարվա նույն ամսվա նկատմամբ



2017թ. հունվար

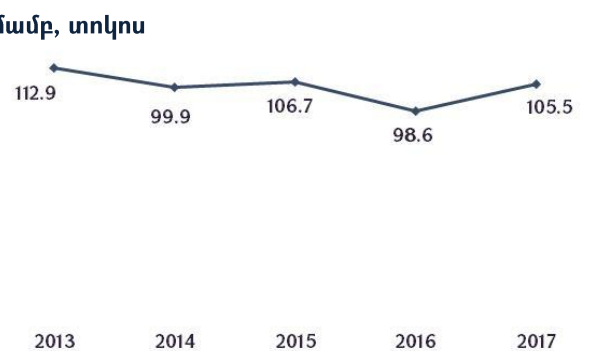


ՄՊԱՌՈՂԱԿԱՆ ԳՆԵՐԻ ԻՆԴԵՔՍ

Հունվար, նախորդ տարվա նույն ժ/շ նկատմամբ, տոկոս

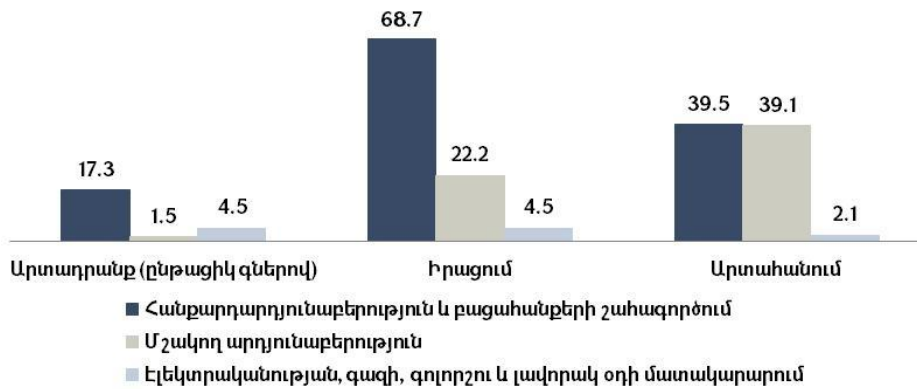


ԱՐԴՅՈՒՆԱԲԵՐՈՂՆԵՐԻ ԳՆԵՐԻ ԻՆԴԵՔՍ



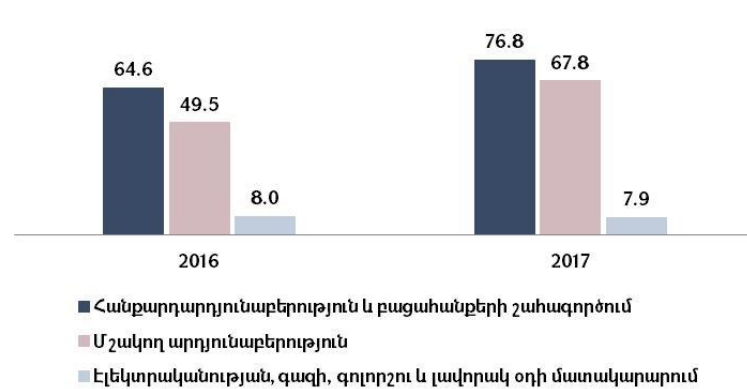
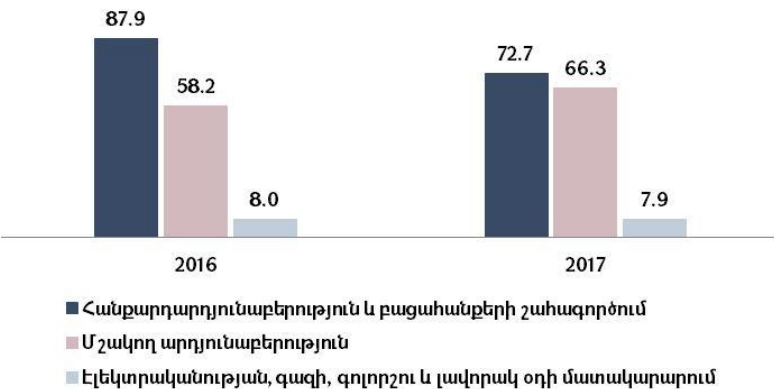
ՀՀ ՏՆՏԵՍԱԿԱՆ ԶԱՐԳԱՑՄԱՆ ԵՎ ՆԵՐԴՐՈՒՄՆԵՐԻ ՆԱԽԱՐԱՐՈՒԹՅԱՆ ԿՈՂՄԻՑ ԱՐԴՅՈՒՆԱԲԵՐԱԿԱՆ ԿԱԶՄԱԿԵՐՊՈՒԹՅՈՒՆՆԵՐԻ ՄՈՆԻՏՈՐԻՆԳԻ ՕՊԵՐԱՏԻՎ ՏԵՂԵԿԱՏՎՈՒԹՅՈՒՆ

Աճ (ընթացիկ գներով), նախորդ տարվա նույն ժ/2 նկատմամբ %

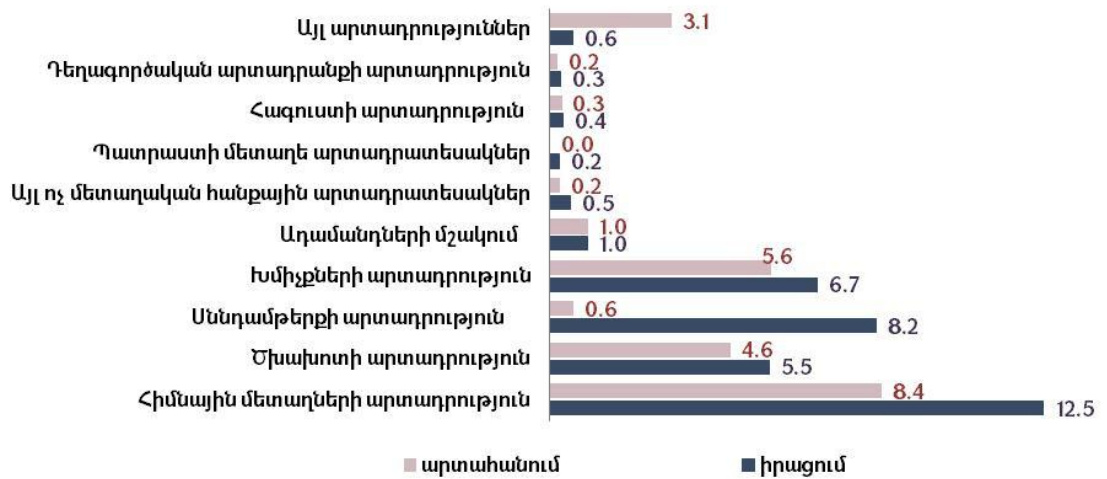


Արտահանումն իրացման նկատմամբ, %

Արտահանումն թողարկման նկատմամբ, %



ՄՇԱԿՈՂ ԱՐԴՅՈՒՆԱԲԵՐՈՒԹՅՈՒՆ Իրացման և արտահանման ծավալները, 2017թ. հունվար, մլրդ դրամ



Արդյունաբերության և մշակող արդյունաբերության արտահանման աճը (ընթացիկ գներով), %

