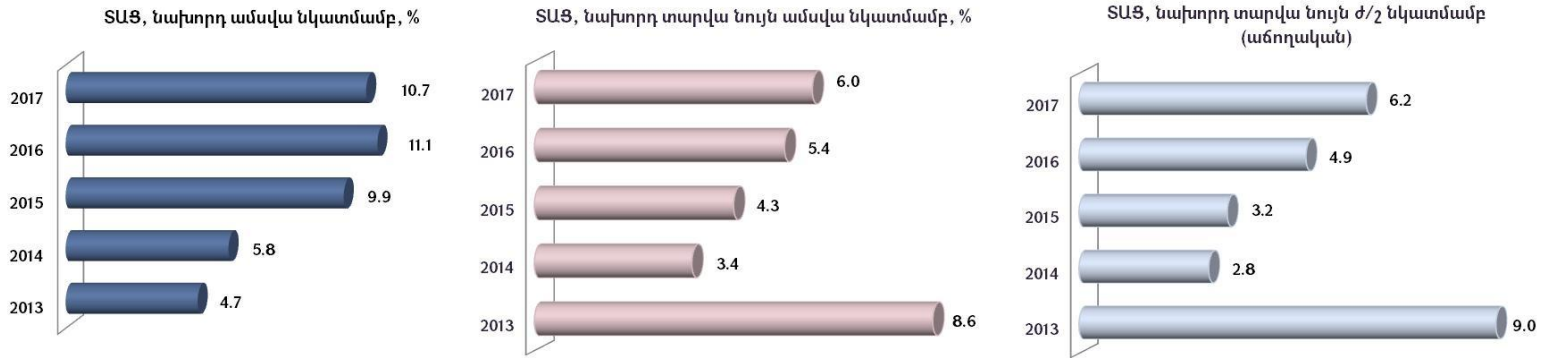
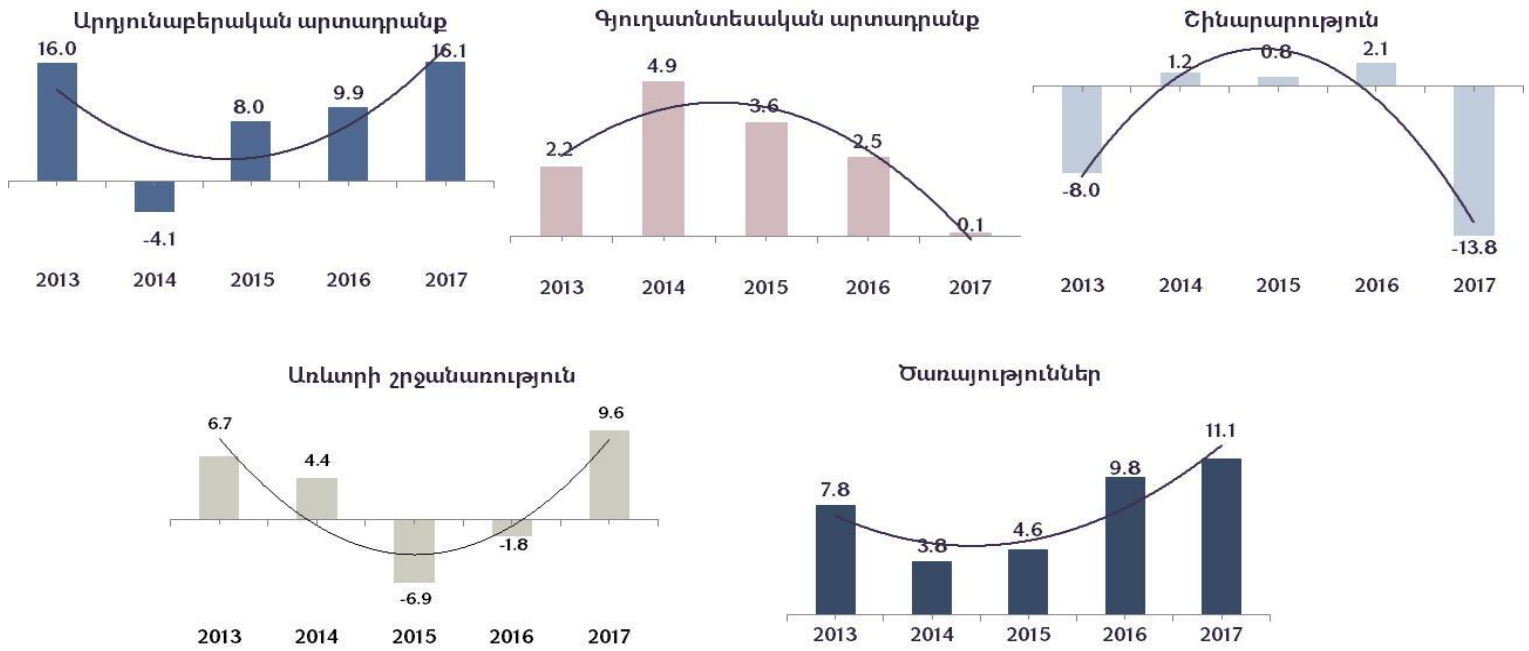


ՏՆՏԵՍԱԿԱՆ ԱԿՏԻՎՈՒԹՅԱՆ ՑՈՒՑԱՆԻՇ, 2013-2017թթ., փետրվար, տոկոս



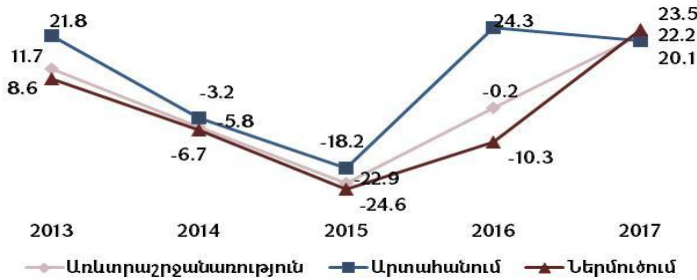
ԱՐՏԱԴՐՈՒԹՅՈՒՆ ԵՎ ԾԱՌԱՅՈՒԹՅՈՒՆՆԵՐ

2013-2017թթ., հունվար-փետրվար, աճը նախորդ տարվա նույն ժ/2

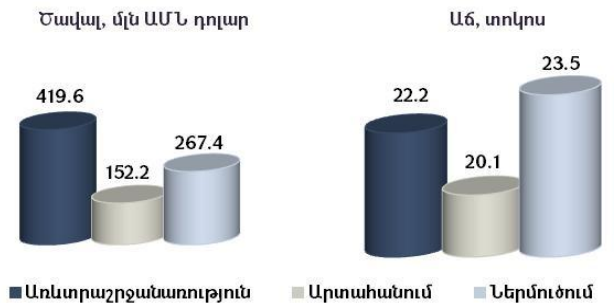


ԱՐՏԱՔԻՆ ԱՌԵՎՏՈՒՐ

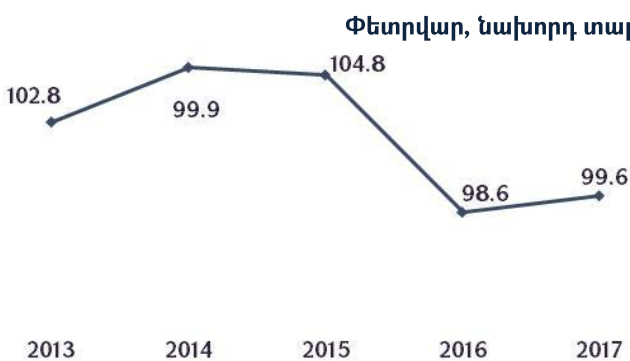
Փետրվար, ամիսը նախորդ տարվա նույն ամսվա նկատմամբ



2017թ. Փետրվար



ՍՊԱՌՈՂԱԿԱՆ ԳՆԵՐԻ ԻՆԴԵՔՍ

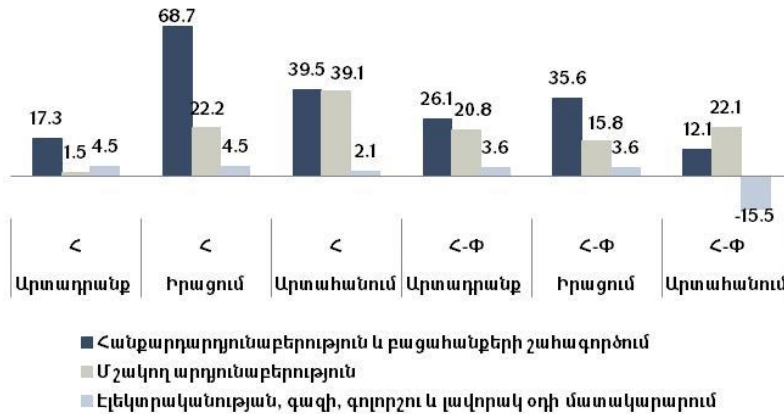


ԱՐԴՅՈՒՆԱԲԵՐՈՂՆԵՐԻ ԳՆԵՐԻ ԻՆԴԵՔՍ

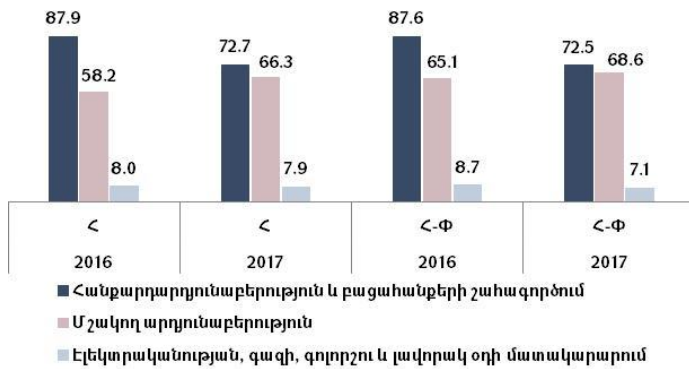


ՀՀ ՏՆՏԵՍԱԿԱՆ ԶԱՐԳԱՑՄԱՆ ԵՎ ՆԵՐԴՐՈՒՄՆԵՐԻ ՆԱԽԱՐԱՐՈՒԹՅԱՆ ԿՈՂՄԻՑ ԱՐԴՅՈՒՆԱԲԵՐԱԿԱՆ ԿԱԶՄԱԿԵՐՊՈՒԹՅՈՒՆՆԵՐԻ ՄՈՆԻՏՈՐԻՆԳԻ ՕՊԵՐԱՏԻՎ ՏԵՂԵԿԱՏՎՈՒԹՅՈՒՆ

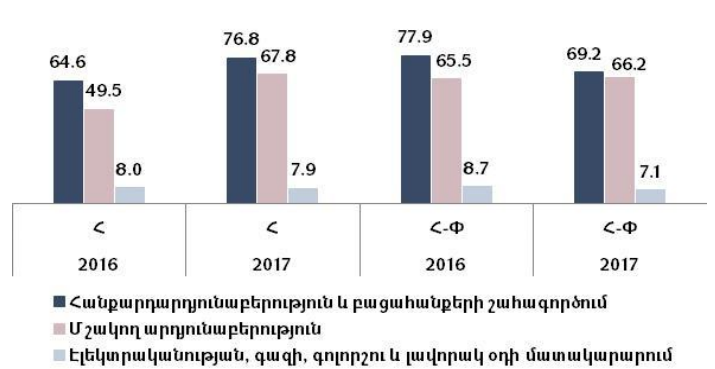
Աճ (ընթացիկ գներով), նախորդ տարվա նույն ժ/շ նկատմամբ %



Արտահանումն իրացման նկատմամբ, %

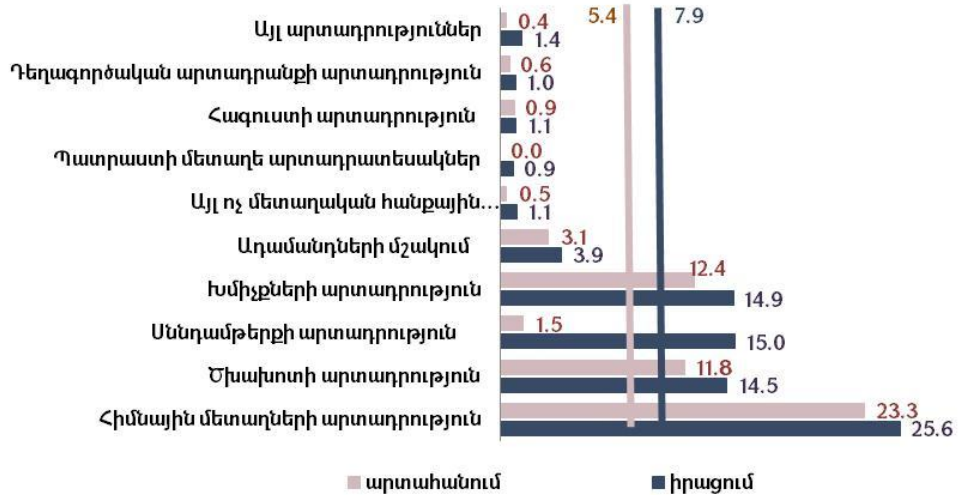


Արտահանումն թողարկման նկատմամբ, %



ՄՇԱԿՈՂ

ԱՐԴՅՈՒՆԱԲԵՐՈՒԹՅՈՒՆ
Իրացման և արտահանման
ծավալները, 2017թ. հունվար-
փետրվար, մլրդ դրամ



Արդյունաբերության և մշակող արդյունաբերության արտահանման աճը (ընթացիկ գներով), %

