


ՏՆՏԵՍԱԿԱՆ ԱԿՏԻՎՈՒԹՅԱՆ ՑՈՒՑԱՆԻՇ, 2013-2017թթ., մարտ, տոկոս



ԱՐՏԱԴՐՈՒԹՅՈՒՆ ԵՎ ԾԱՌԱՅՈՒԹՅՈՒՆՆԵՐ

2013-2017թթ., հունվար-մարտ, աճը նախորդ տարվա նույն ժ/շ նկատմամբ

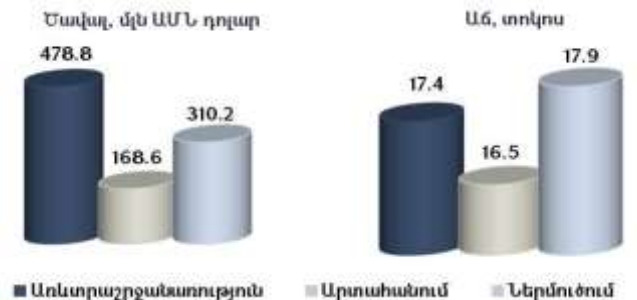


ԱՐՏԱՔԻՆ ԱՌԵՎՏՈՒՐ

Մարտ, ամիսը նախորդ տարվա նույն ամսվա նկատմամբ



2017թ. Մարտ



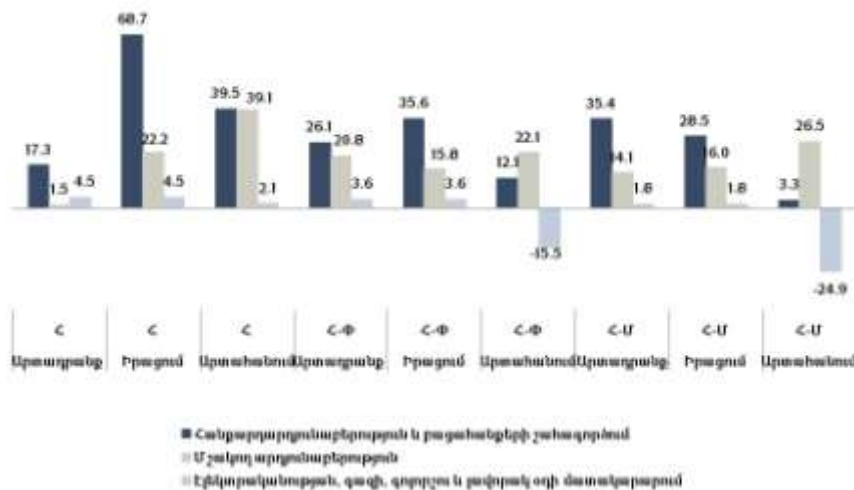
ՄՊԱՌՈՂԱԿԱՆ ԳՆԵՐԻ ԻՆԴԵՔՍ

ԱՐԴՅՈՒՆԱԲԵՐՈՂՆԵՐԻ ԳՆԵՐԻ ԻՆԴԵՔՍ

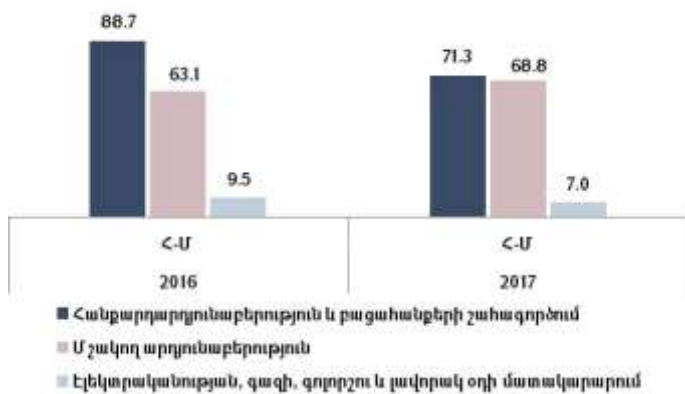


ՀՀ ՏՆՏԵՍԱԿԱՆ ԶԱՐԳԱՑՄԱՆ ԵՎ ՆԵՐԴՐՈՒՄՆԵՐԻ ՆԱԽԱՐԱՐՈՒԹՅԱՆ ԿՈՂՄԻՑ ԱՐԴՅՈՒՆԱԲԵՐԱԿԱՆ ԿԱԶՄԱԿԵՐՊՈՒԹՅՈՒՆՆԵՐԻ ՄՈՆԻՏՈՐԻՆԳԻ ՕՊԵՐԱՏԻՎ ՏԵՂԵԿԱՏՎՈՒԹՅՈՒՆ

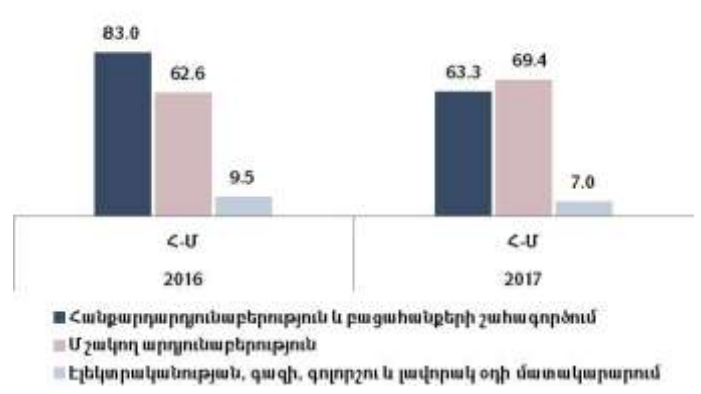
Աճ (ընթացիկ գներով), նախորդ տարվա նույն ժ/2 նկատմամբ %



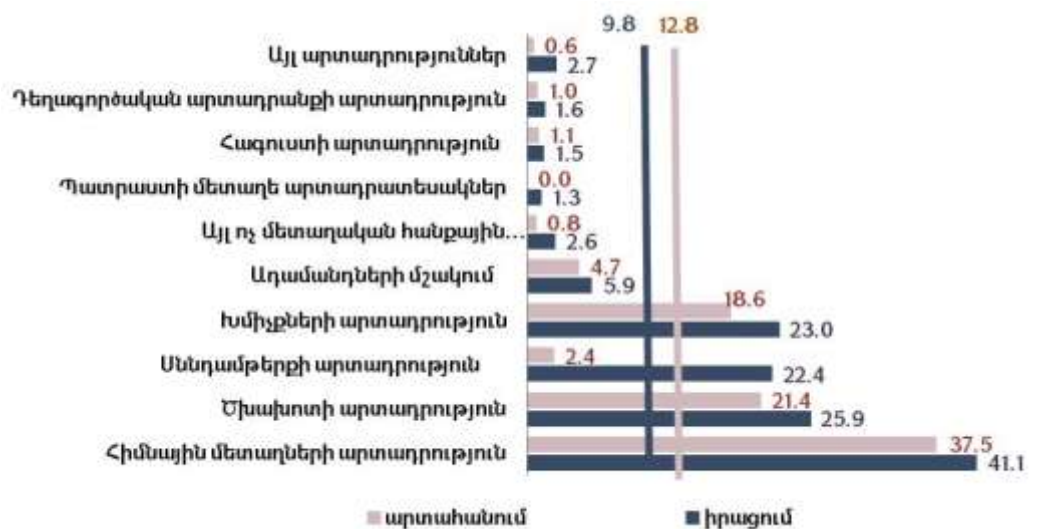
Արտահանումն իրացման նկատմամբ, %



Արտահանումն թողարկման նկատմամբ, %



ՄՇԱԿՈՂ  
ԱՐԴՅՈՒՆԱԲԵՐՈՒԹՅՈՒՆ  
Իրացման և արտահանման  
ծավալները, 2017թ. հունվար-  
մարտ, մլրդ դրամ



Արդյունաբերության և մշակող արդյունաբերության արտահանման աճը (ընթացիկ գներով), %

