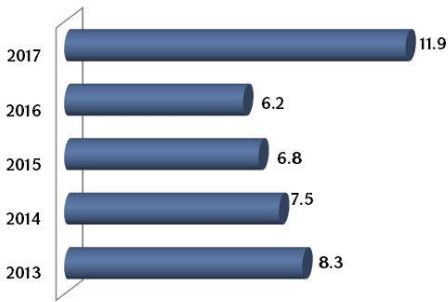
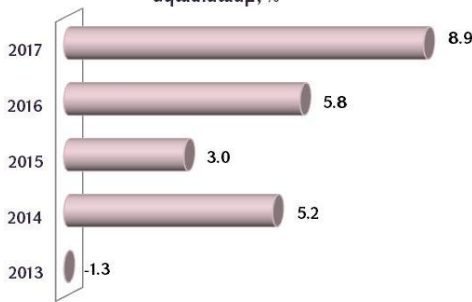


ՏՆՏԵՍԱԿԱՆ ԱԿՏԻՎՈՒԹՅԱՆ ՑՈՒՑԱՆԻՇ, 2013-2017թթ., մայիս, տոկոս

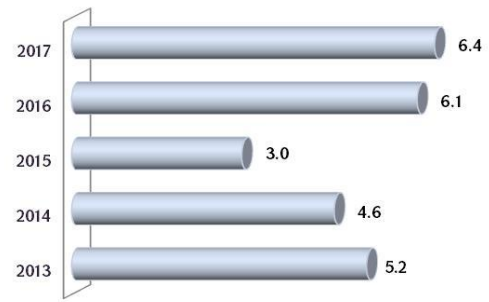
SUS, նախորդ ամսվա նկատմամբ, %



SUS, նախորդ տարվա նույն ամսվա նկատմամբ, %



SUS, նախորդ տարվա նույն ժ/շ նկատմամբ (աճողական)



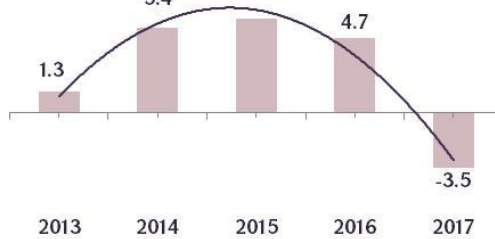
ԱՐՏԱԴՐՈՒԹՅՈՒՆ ԵՎ ԾԱՌԱՅՈՒԹՅՈՒՆՆԵՐ

2013-2017թթ., հունվար-մայիս, աճը նախորդ տարվա նույն ժ/շ նկատմամբ

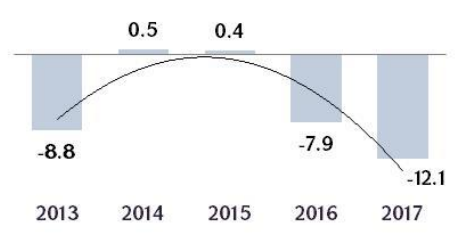
Արդյունաբերական արտադրանք



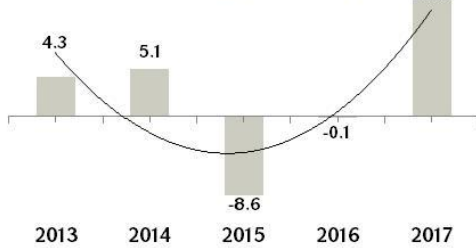
Գյուղատնտեսական արտադրանք



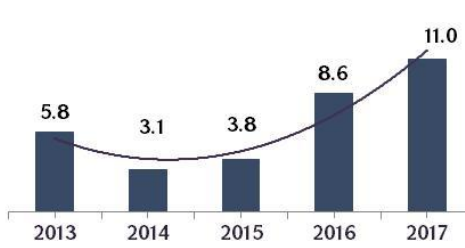
Շինարարություն



Առևտրի շրջանառություն

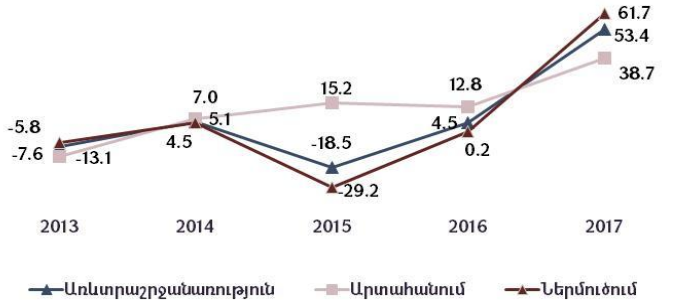


Ծառայություններ

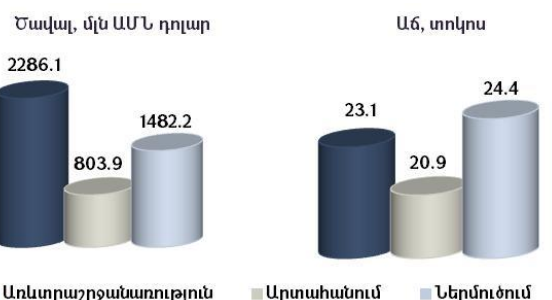


ԱՐՏԱՔԻՆ ԱՌԵՎՏՈՒՐ

Մալիս, ամիսը նախորդ տարվա նույն ամսվա նկատմամբ

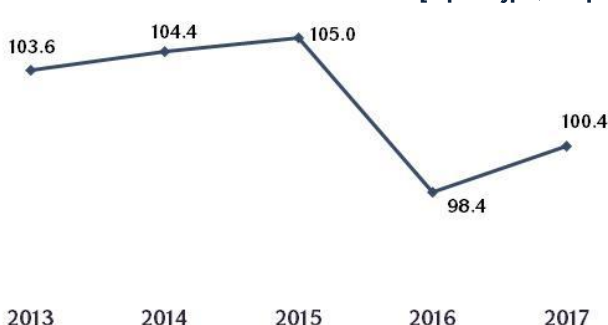


2017թ. հունվար-մայիս

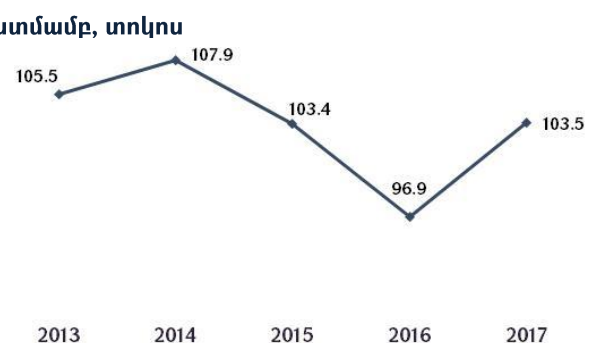


ՄՊԱՌՈՂԱԿԱՆ ԳՆԵՐԻ ԻՆԴԵՔՍ

Հունվար-մայիս, նախորդ տարվա նույն ժ/շ նկատմամբ, տոկոս

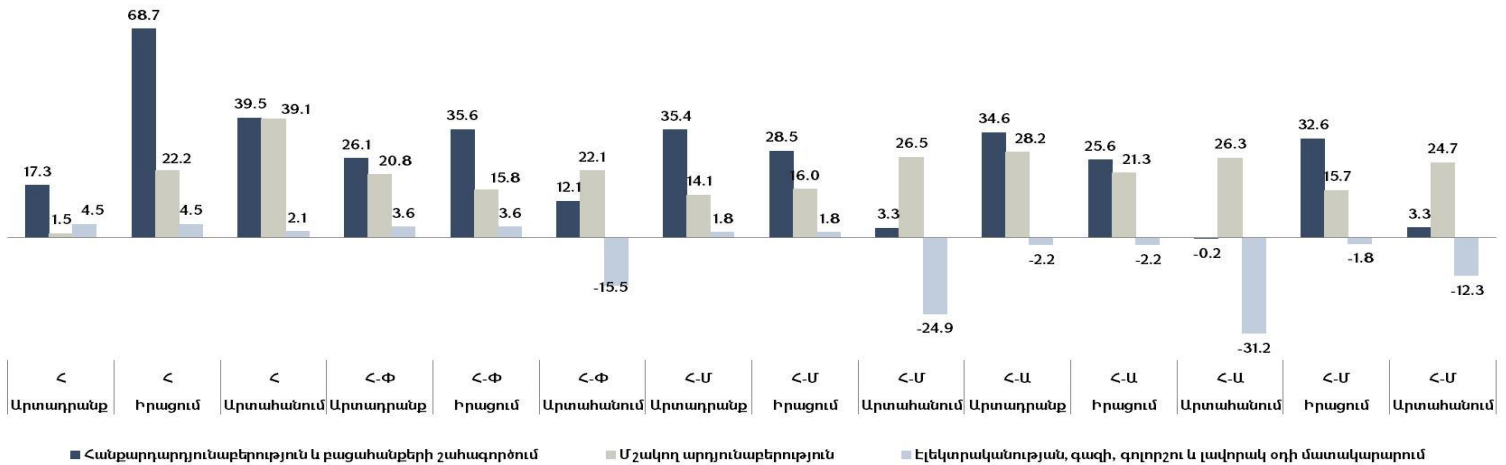


ԱՐԴՅՈՒՆԱԲԵՐՈՂՆԵՐԻ ԳՆԵՐԻ ԻՆԴԵՔՍ



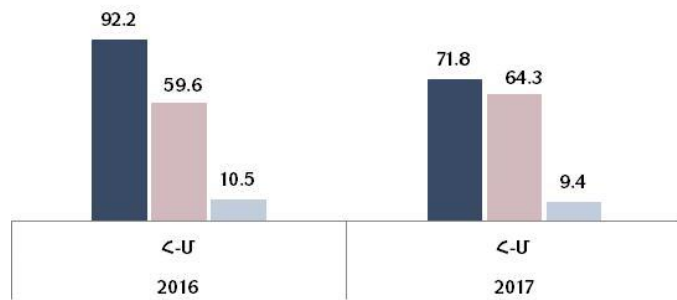
ՀՀ ՏՆՏԵՍԱԿԱՆ ԶԱՐԳԱՑՄԱՆ ԵՎ ՆԵՐԴՐՈՒՄՆԵՐԻ ՆԱԽԱՐԱՐՈՒԹՅԱՆ ԿՈՂՄԻՑ ԱՐԴՅՈՒՆԱԲԵՐԱԿԱՆ ԿԱԶՄԱԿԵՐՊՈՒԹՅՈՒՆՆԵՐԻ ՄՈՆԻՏՈՐԻՆԳԻ ՕՊԵՐԱՏԻՎ ՏԵՂԵԿԱՏՎՈՒԹՅՈՒՆ

Աճ (ընթացիկ գներով), նախորդ տարվա նույն ժ/շ նկատմամբ %



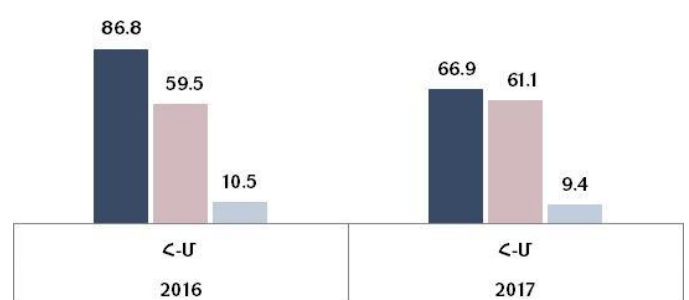
■ Հանքարդարությունաբերություն և բացահանքերի շահագործում    ■ Մշակող արդյունաբերություն    ■ Էլեկտրականության, գազի, գոլորշու և լավորակ օդի մատակարարում

Արտահանումն իրացման նկատմամբ, %



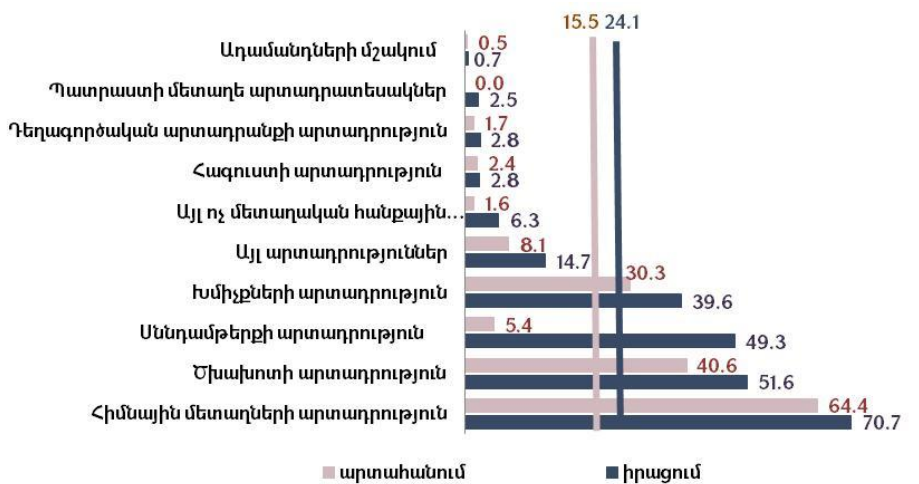
■ Հանքարդարությունաբերություն և բացահանքերի շահագործում  
■ Մշակող արդյունաբերություն  
■ Էլեկտրականության, գազի, գոլորշու և լավորակ օդի մատակարարում

Արտահանումն թողարկման նկատմամբ, %



■ Հանքարդարությունաբերություն և բացահանքերի շահագործում  
■ Մշակող արդյունաբերություն  
■ Էլեկտրականության, գազի, գոլորշու և լավորակ օդի մատակարարում

ՄՇԱԿՈՂ ԱՐԴՅՈՒՆԱԲԵՐՈՒԹՅՈՒՆ Իրացման և արտահանման ծավալները, 2017թ. հունվար-մայիս, մլրդ դրամ



■ արտահանում    ■ իրացում

Արդյունաբերության և մշակող արդյունաբերության արտահանման աճը (ընթացիկ գներով), %

