
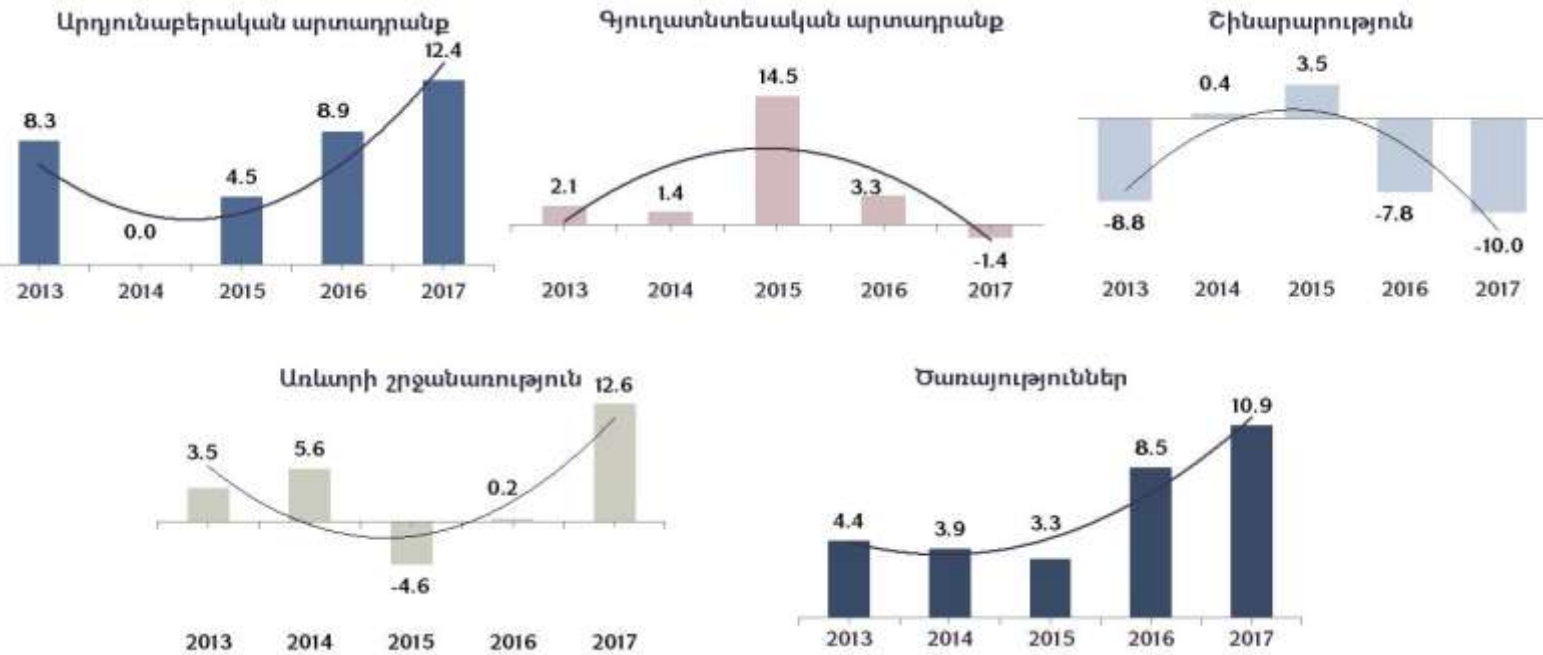


ՏՆՏԵՍԱԿԱՆ ԱԿՏԻՎՈՒԹՅԱՆ ՑՈՒՑԱՆԻՇ, 2013-2017թթ., հունիս, տոկոս



ԱՐՏԱԴՐՈՒԹՅՈՒՆ ԵՎ ԾԱՌԱՅՈՒԹՅՈՒՆՆԵՐ

2013-2017թթ., հունվար-հունիս, աճը նախորդ տարվա նույն ժ/շ նկատմամբ

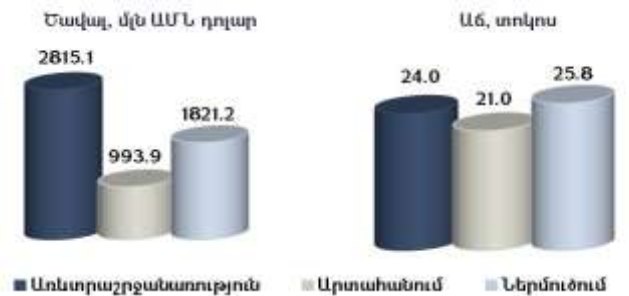


ԱՐՏԱՔԻՆ ԱՌԵՎՏՈՒՐ

Հունիս, ամիսը նախորդ տարվա նույն ամսվա նկատմամբ

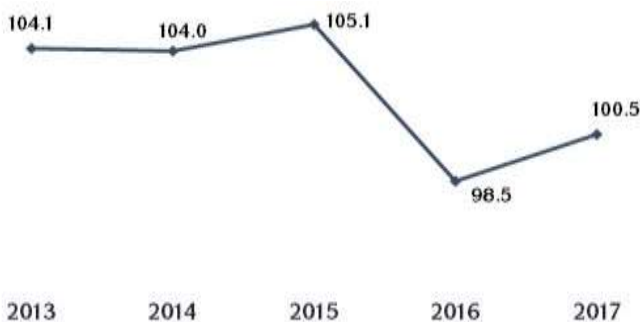


2017թ. հունվար-հունիս

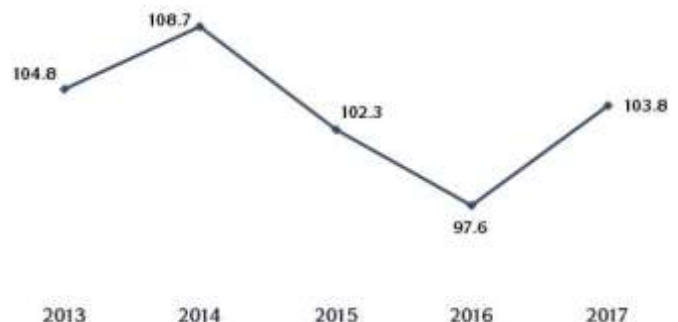


ՍՊԱՌՈՂԱԿԱՆ ԳՆԵՐԻ ԻՆԴԵՔՍ

Հունվար-հունիս, նախորդ տարվա նույն ժ/շ նկատմամբ, տոկոս

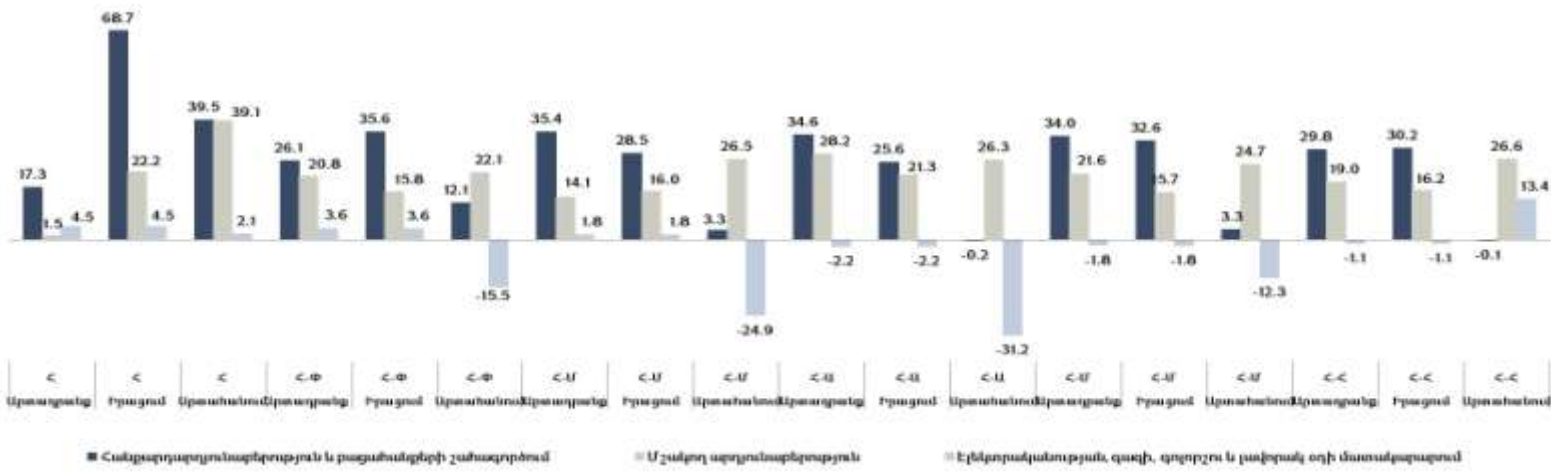


ԱՐԴՅՈՒՆԱԲԵՐՈՂՆԵՐԻ ԳՆԵՐԻ ԻՆԴԵՔՍ



ՀՀ ՏՆՏԵՍԱԿԱՆ ԶԱՐԳԱՑՄԱՆ ԵՎ ՆԵՐԴՐՈՒՄՆԵՐԻ ՆԱԽԱՐԱՐՈՒԹՅԱՆ ԿՈՂՄԻՑ ԱՐԴՅՈՒՆԱԲԵՐԱԿԱՆ ԿԱԶՄԱԿԵՐՊՈՒԹՅՈՒՆՆԵՐԻ ՄՈՆԻՏՈՐԻՆԳԻ ՕՊԵՐԱՏԻՎ ՏԵՂԵԿԱՏՎՈՒԹՅՈՒՆ

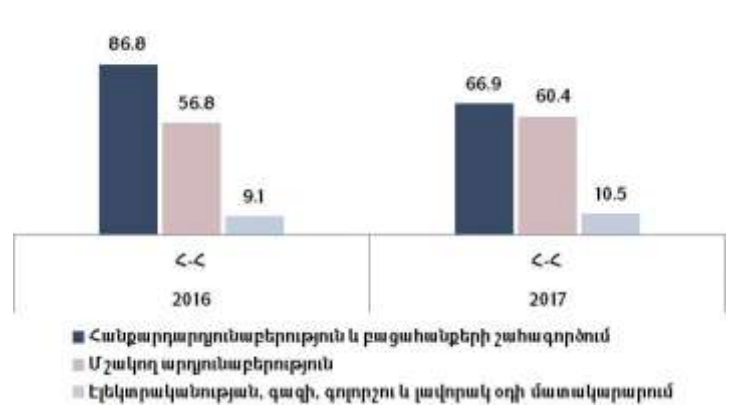
Աճ (ընթացիկ գներով), նախորդ տարվա նույն ժ/շ նկատմամբ %




Արտահանումն իրացման նկատմամբ, %



Արտահանումն թողարկման նկատմամբ, %



ՄՇԱԿՈՂ ԱՐԴՅՈՒՆԱԲԵՐՈՒԹՅՈՒՆ Իրացման և արտահանման ծավալները, 2017թ. հունվար-հունիս, մլրդ դրամ



Արդյունաբերության և մշակող արդյունաբերության արտահանման աճը (ընթացիկ գներով), %

