


ՏՆՏԵՍԱԿԱՆ ԱԿՏԻՎՈՒԹՅԱՆ ՑՈՒՑԱՆԻՇ, 2013-2017թթ., սեպտեմբեր, տոկոս



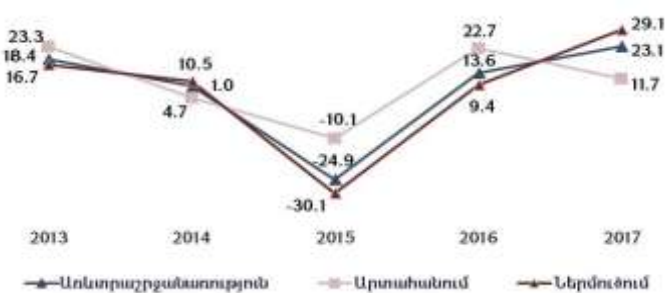
ԱՐՏԱԴՐՈՒԹՅՈՒՆ ԵՎ ԾԱՌԱՅՈՒԹՅՈՒՆՆԵՐ

2013-2017թթ., հունվար-սեպտեմբեր, աճը նախորդ տարվա նույն ժ/2



ԱՐՏԱՔԻՆ ԱՌԵՎՏՈՒՐ

Սեպտեմբեր, ամիսը նախորդ տարվա նույն ամսվա

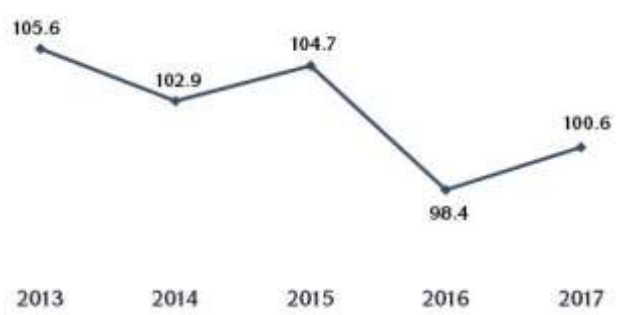


2017թ. հունվար-սեպտեմբեր

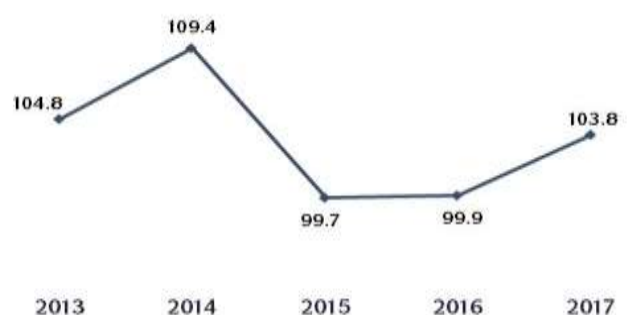


ՍՊԱՌՈՂԱԿԱՆ ԳՆԵՐԻ ԻՆԴԵՔՍ

Հունվար-սեպտեմբեր, նախորդ տարվա նույն ժ/2 նկատմամբ,

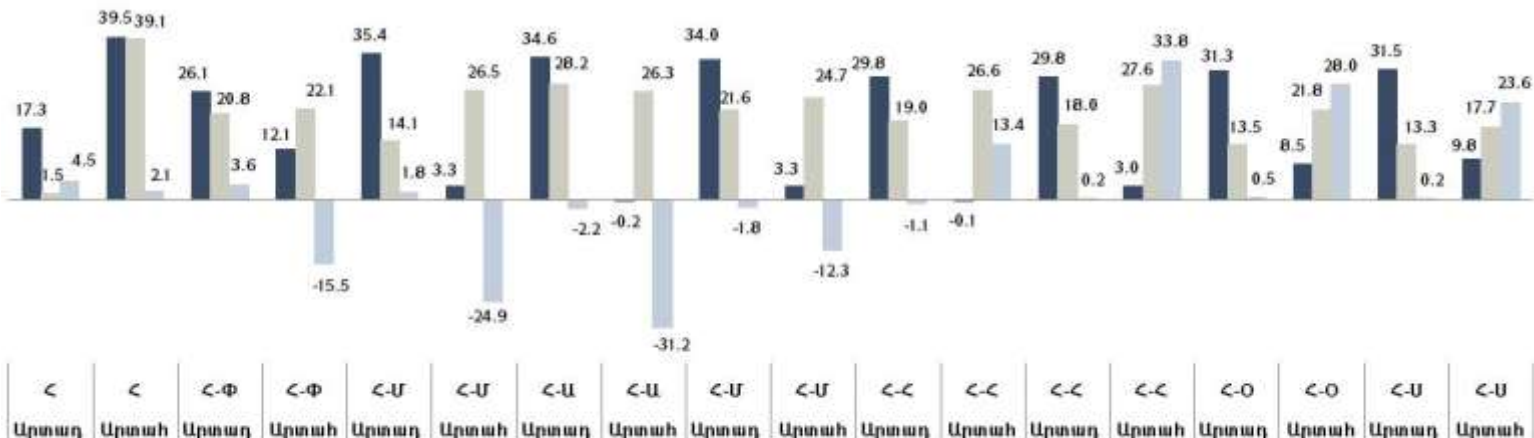


ԱՐԴՅՈՒՆԱԲԵՐՈՂՆԵՐԻ ԳՆԵՐԻ ԻՆԴԵՔՍ



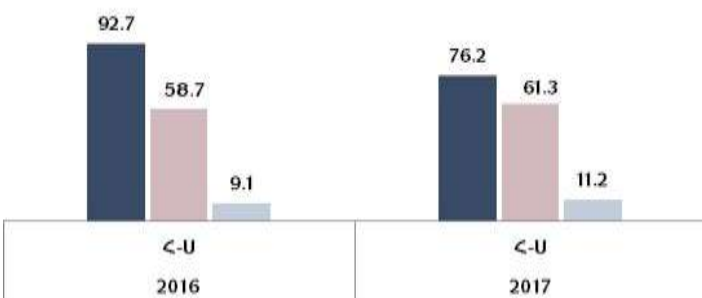
ՀՀ ՏՆՏԵՍԱԿԱՆ ԶԱՐԳԱՑՄԱՆ ԵՎ ՆԵՐԴՐՈՒՄՆԵՐԻ ՆԱԽԱՐԱՐՈՒԹՅԱՆ ԿՈՂՄԻՑ ԱՐԴՅՈՒՆԱԲԵՐԱԿԱՆ ԿԱԶՄԱԿԵՐՊՈՒԹՅՈՒՆՆԵՐԻ ՄՈՆԻՏՈՐԻՆԳԻ ՕՊԵՐԱՏԻՎ ՏԵՂԵԿԱՏՎՈՒԹՅՈՒՆ

Աճ (ընթացիկ գներով), նախորդ տարվա նույն ժ/շ նկատմամբ %



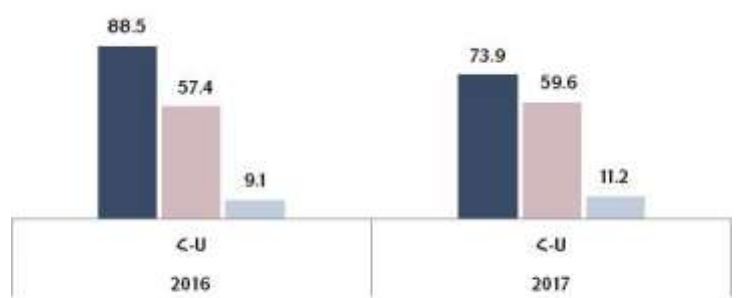
■ Հանքարդյունաբերություն և բացահանքերի շահագործում ■ Մշակող արդյունաբերություն ■ Էլեկտրականության, գազի, գոլորշու և լավորակ օդի մատակարարում

Արտահանումն իրացման նկատմամբ, %



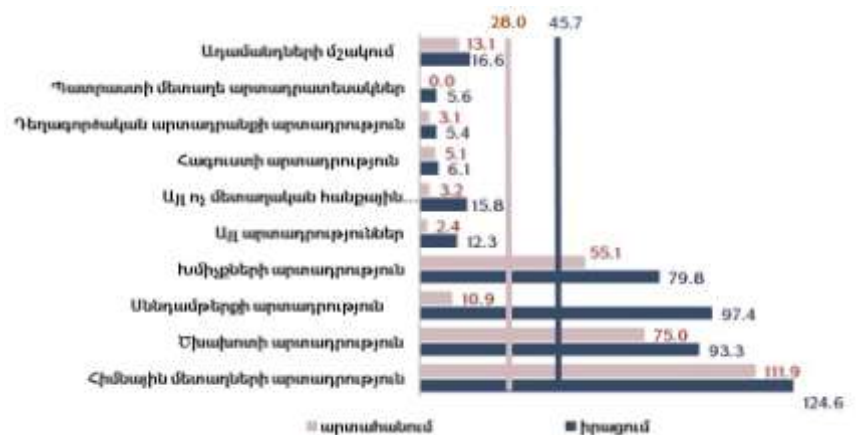
■ Հանքարդյունաբերություն և բացահանքերի շահագործում
■ Մշակող արդյունաբերություն
■ Էլեկտրականության, գազի, գոլորշու և լավորակ օդի մատակարարում

Արտահանումն թողարկման նկատմամբ, %



■ Հանքարդյունաբերություն և բացահանքերի շահագործում
■ Մշակող արդյունաբերություն
■ Էլեկտրականության, գազի, գոլորշու և լավորակ օդի մատակարարում

ՄՇԱԿՈՂ
ԱՐԴՅՈՒՆԱԲԵՐՈՒԹՅՈՒՆ
Իրացման և արտահանման
ծավալները, 2017թ. հունվար-
սեպտեմբեր, մլրդ դրամ



Արդյունաբերության և մշակող արդյունաբերության արտահանման անը (ընթացիկ գներով), %

