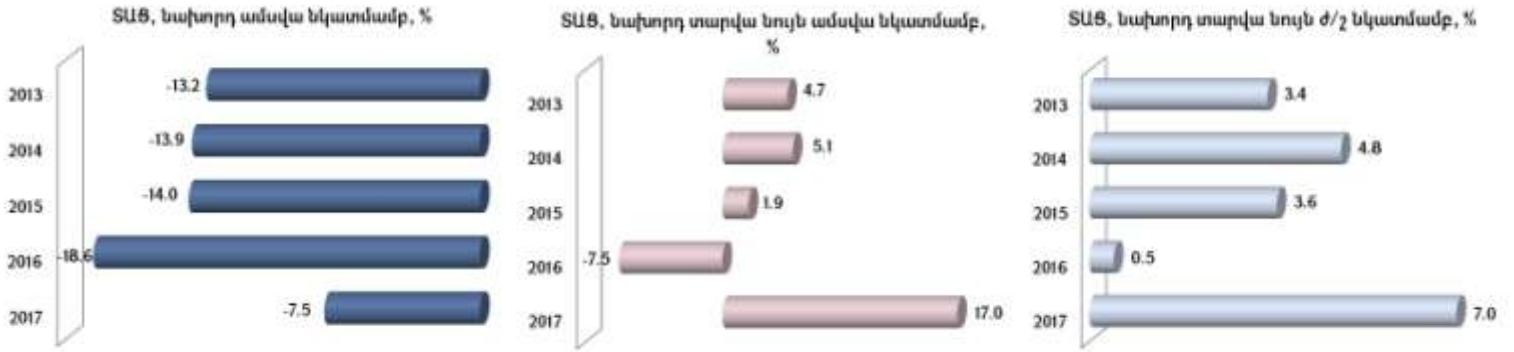


ՏՆՏԵՍԱԿԱՆ ԱԿՏԻՎՈՒԹՅԱՆ ՑՈՒՑԱՆԻՇ, 2013-2017թթ., հոկտեմբեր, տոկոս



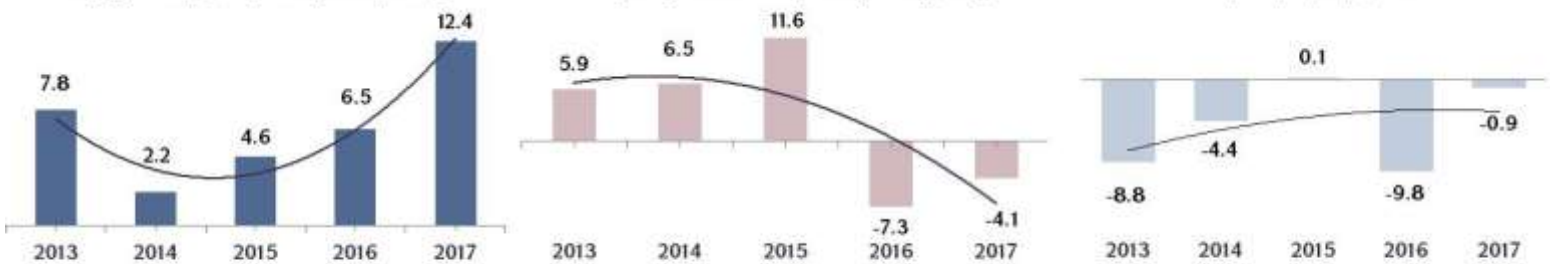
ԱՐՏԱԴՐՈՒԹՅՈՒՆ ԵՎ ԾԱՌԱՅՈՒԹՅՈՒՆՆԵՐ

2013-2017թթ., հունվար-հոկտեմբեր, աճը նախորդ տարվա նույն ժ/2

Արդյունաբերական արտադրանք

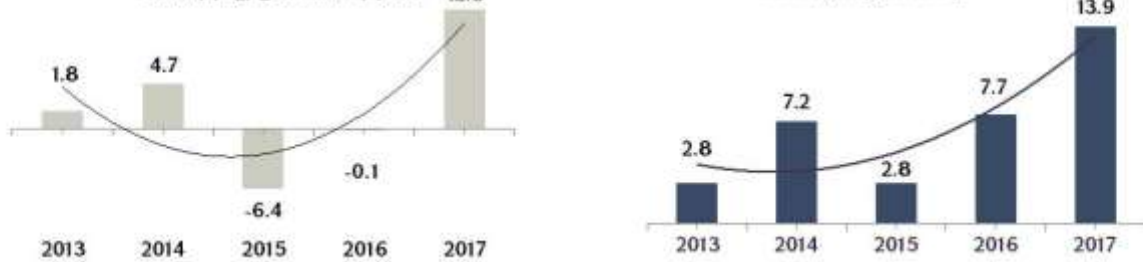
Գյուղատնտեսական արտադրանք

Շինարարություն



Առևտրի շրջանառություն

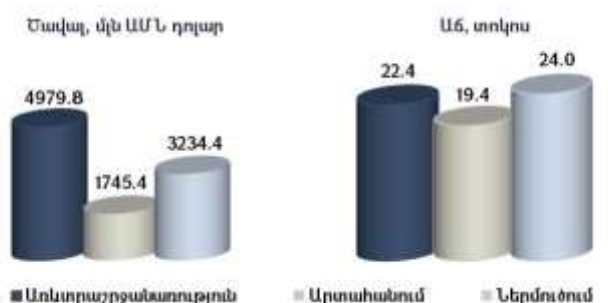
Ծառայություններ



ԱՐՏԱՔԻՆ ԱՌԵՎՏՈՒՐ

Հոկտեմբեր, ամիսը նախորդ տարվա նույն ամսվա

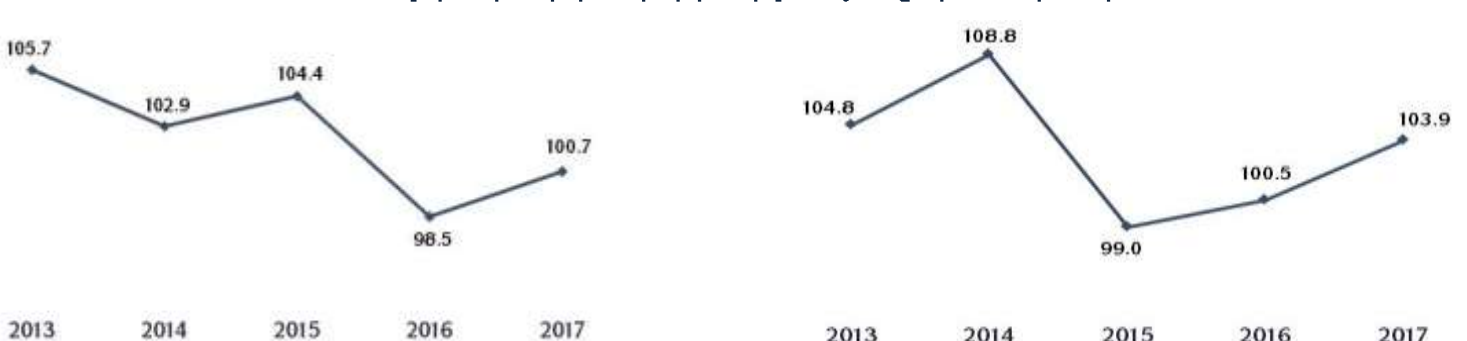
2017թ. հունվար-հոկտեմբեր



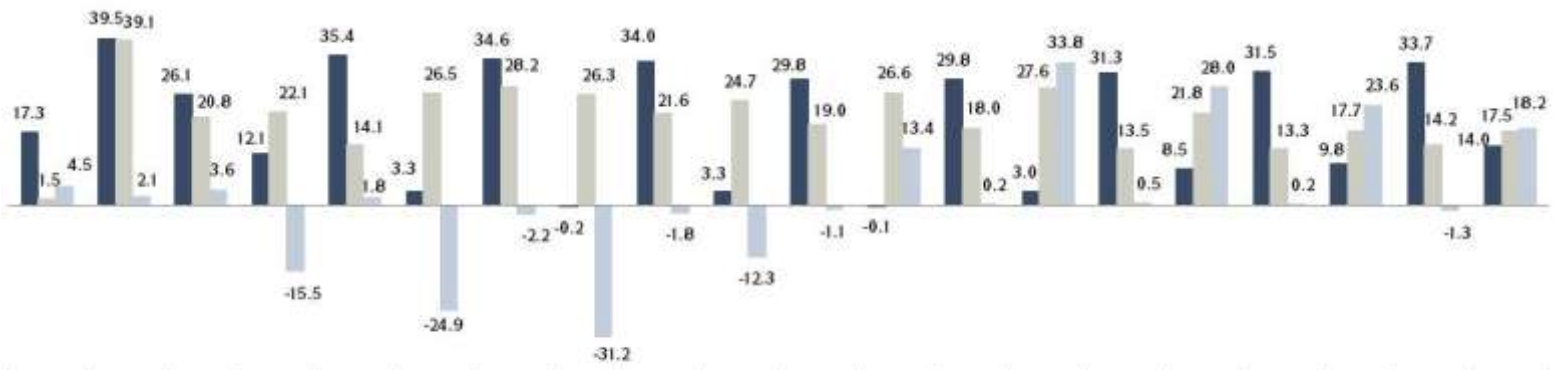
ՄՊԱՌՈՂԱԿԱՆ ԳՆԵՐԻ ԻՆԴԵՔՍ

ԱՐԴՅՈՒՆԱԲԵՐՈՂՆԵՐԻ ԳՆԵՐԻ ԻՆԴԵՔՍ

Հունվար-հոկտեմբեր, նախորդ տարվա նույն ժ/2 նկատմամբ, տոկոս

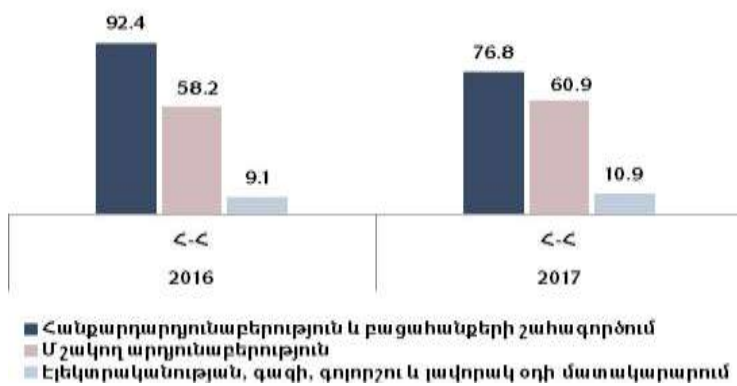


ՀՀ ՏՆՏԵՍԱԿԱՆ ԶԱՐԳԱՑՄԱՆ ԵՎ ՆԵՐԴՐՈՒՄՆԵՐԻ ՆԱԽԱՐԱՐՈՒԹՅԱՆ ԿՈՂՄԻՑ ԱՐԴՅՈՒՆԱԲԵՐԱԿԱՆ ԿԱԶՄԱԿԵՐՊՈՒԹՅՈՒՆՆԵՐԻ ՄՈՆԻՏՈՐԻՆԳԻ ՕՊԵՐԱՏԻՎ ՏԵՂԵԿԱՏՎՈՒԹՅՈՒՆ

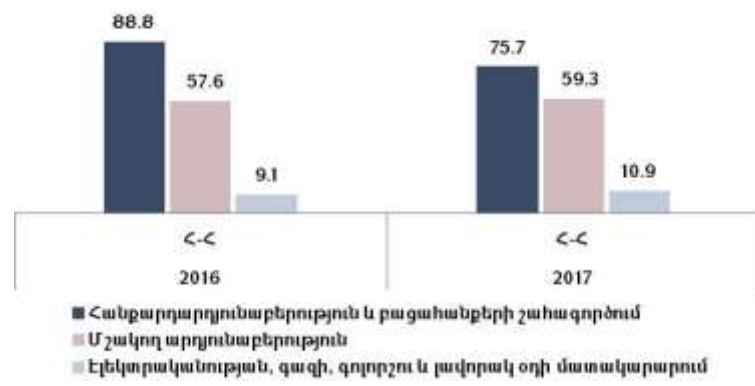


■ Հանքարդարություն և բացահանքերի շահագործում ■ Մշակող արդյունաբերություն ■ Էլեկտրականության, գազի, գոլորշու և լավորակ օդի մատակարարում

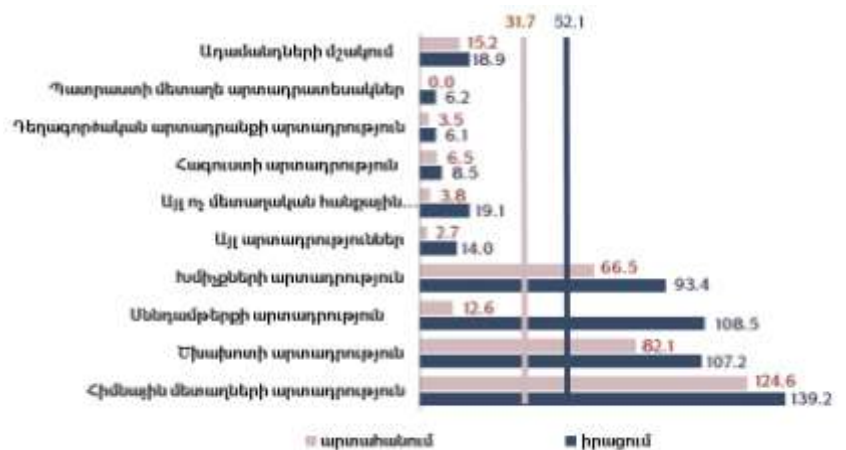
Արտահանումն իրացման նկատմամբ, %



Արտահանումն թողարկման նկատմամբ, %



ՄՇԱԿՈՂ ԱՐԴՅՈՒՆԱԲԵՐՈՒԹՅՈՒՆ Իրացման և արտահանման ծավալները, 2017թ. հունվար-հոկտեմբեր, մլրդ դրամ



Արդյունաբերության և մշակող արդյունաբերության արտահանման անը (ընթացիկ գներով), %

