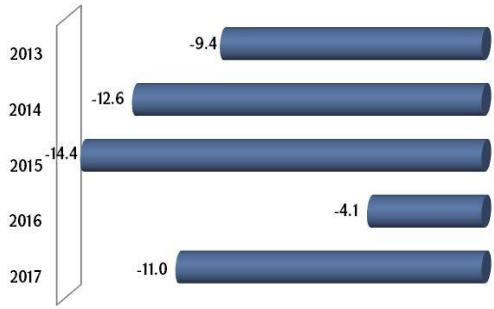
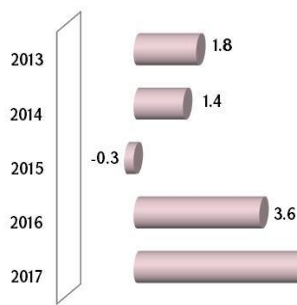


ՏՆՏԵՍԱԿԱՆ ԱԿՏԻՎՈՒԹՅԱՆ ՑՈՒՑԱՆԻՇ, 2013-2017թթ., նոյեմբեր, տոկոս


SUS, նախորդ ամսվա նկատմամբ, %



SUS, նախորդ տարվա նույն ամսվա նկատմամբ, %



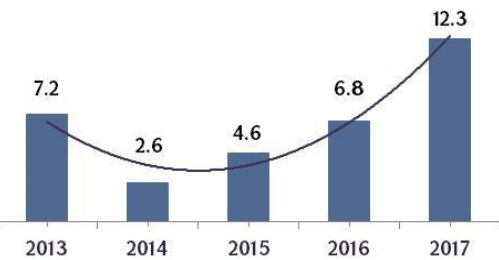
SUS, նախորդ տարվա նույն ժ/2 նկատմամբ, %



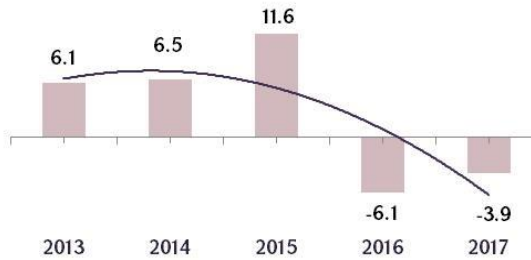
ԱՐՏԱԴՐՈՒԹՅՈՒՆ ԵՎ ԾԱՌԱՅՈՒԹՅՈՒՆՆԵՐ

2013-2017թթ., հունվար-նոյեմբեր, աճը նախորդ տարվա նույն ժ/2

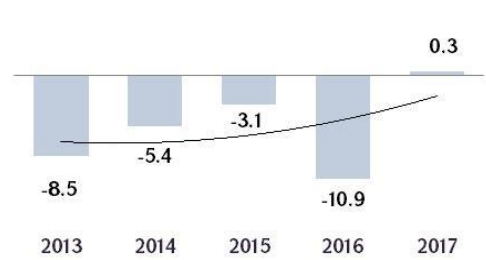
Արդյունաբերական արտադրանք



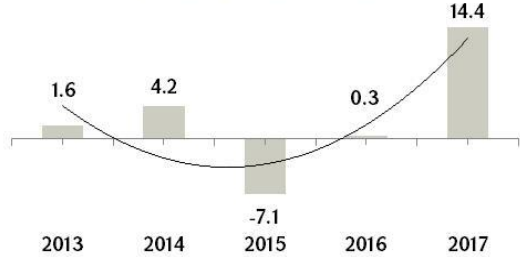
Գյուղատնտեսական արտադրանք



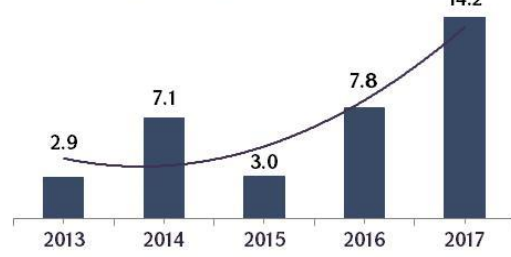
Շինարարություն



Առևտրի շրջանառություն

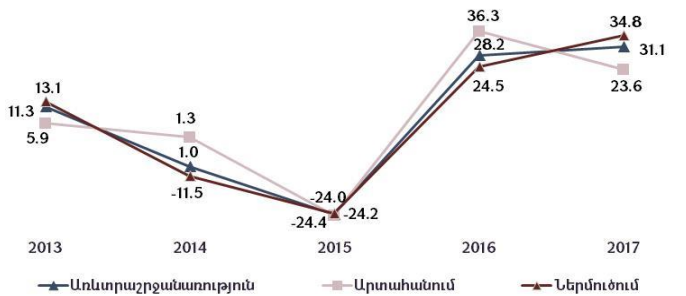


Ծառայություններ




ԱՐՏԱՔԻՆ ԱՌԵՎՏՈՒՐ

Նոյեմբեր, ամիսը նախորդ տարվա նույն ամսվա նկատմամբ

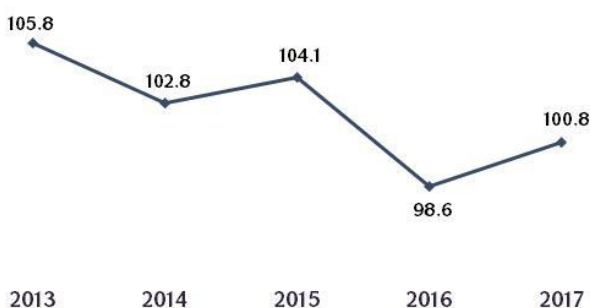


2017թ. հունվար-նոյեմբեր

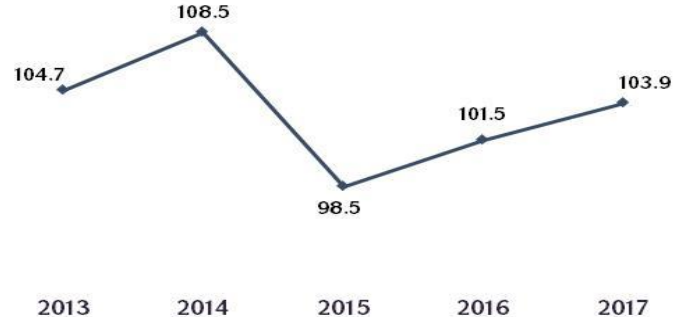


ՍՊԱՌՈՂԱԿԱՆ ԳՆԵՐԻ ԻՆԴԵՔՍ

Հունվար-նոյեմբեր, նախորդ տարվա նույն ժ/2 նկատմամբ, տոկոս

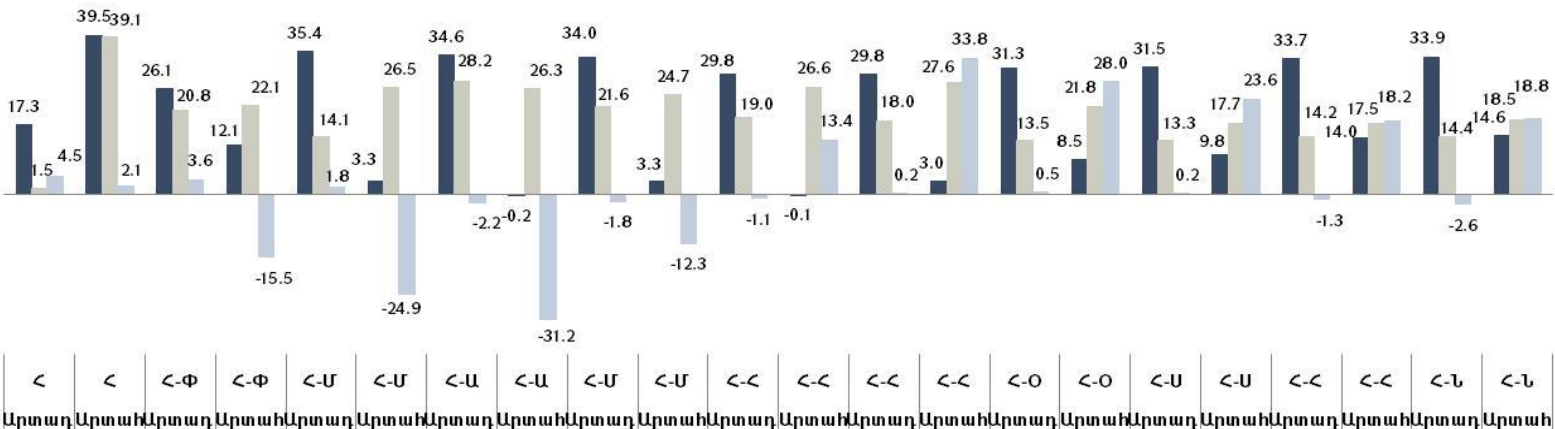


ԱՐԴՅՈՒՆԱԲԵՐՈՂՆԵՐԻ ԳՆԵՐԻ ԻՆԴԵՔՍ



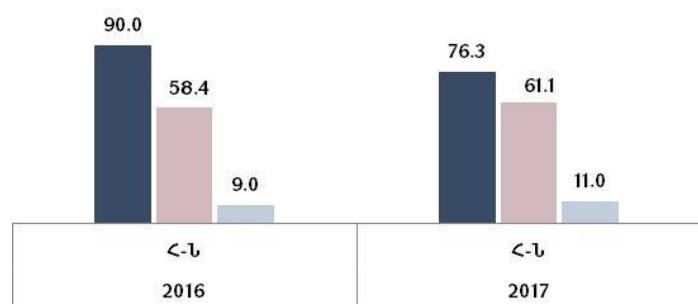
ՀՀ ՏՆՏԵՍԱԿԱՆ ԶԱՐԳԱՑՄԱՆ ԵՎ ՆԵՐԴՐՈՒՄՆԵՐԻ ՆԱԽԱՐԱՐՈՒԹՅԱՆ ԿՈՂՄԻՑ ԱՐԴՅՈՒՆԱԲԵՐԱԿԱՆ ԿԱԶՄԱԿԵՐՊՈՒԹՅՈՒՆՆԵՐԻ ՄՈՆԻՏՈՐԻՆԳԻ ՕՊԵՐԱՏԻՎ ՏԵՂԵԿԱՏՎՈՒԹՅՈՒՆ

Աճ (ընթացիկ գներով), նախորդ տարվա նույն ժ/շ նկատմամբ %

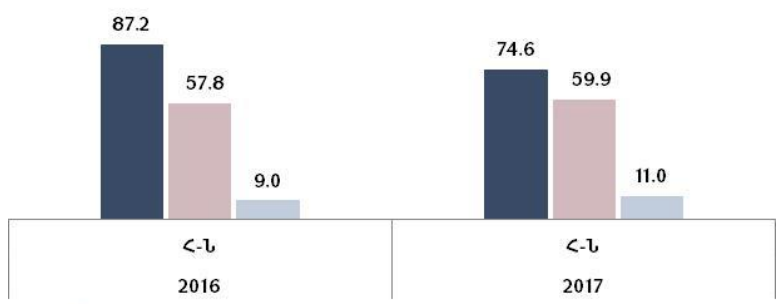


■ Հանքարդարյունաբերություն և բացահանքերի շահագործում ■ Մշակող արդյունաբերություն ■ Էլեկտրականության, գազի, գոլորշու և լավորակ օդի մատակարարում

Արտահանումն իրացման նկատմամբ, %

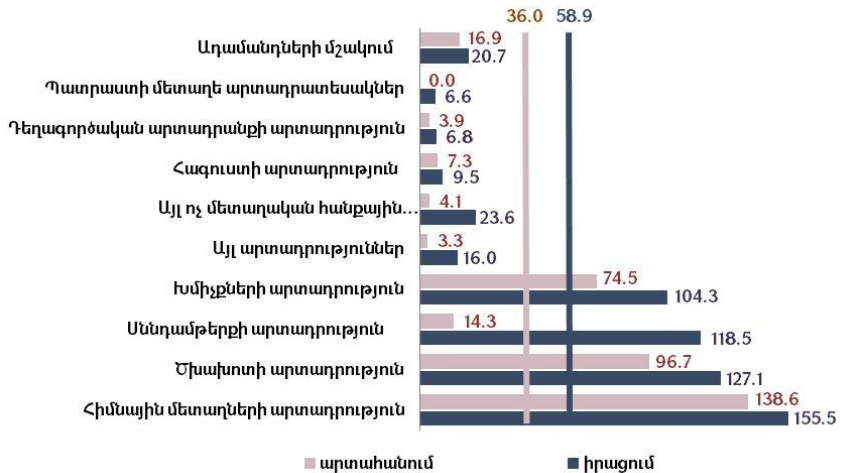


Արտահանումն թողարկման նկատմամբ, %



■ Հանքարդարյունաբերություն և բացահանքերի շահագործում ■ Մշակող արդյունաբերություն ■ Էլեկտրականության, գազի, գոլորշու և լավորակ օդի մատակարարում

ՄՇԱԿՈՂ ԱՐԴՅՈՒՆԱԲԵՐՈՒԹՅՈՒՆ Իրացման և արտահանման ծավալները, 2017թ. հունվար-նոյեմբեր, մլրդ դրամ



Արդյունաբերության և մշակող արդյունաբերության արտահանման անը (ընթացիկ գներով), %

