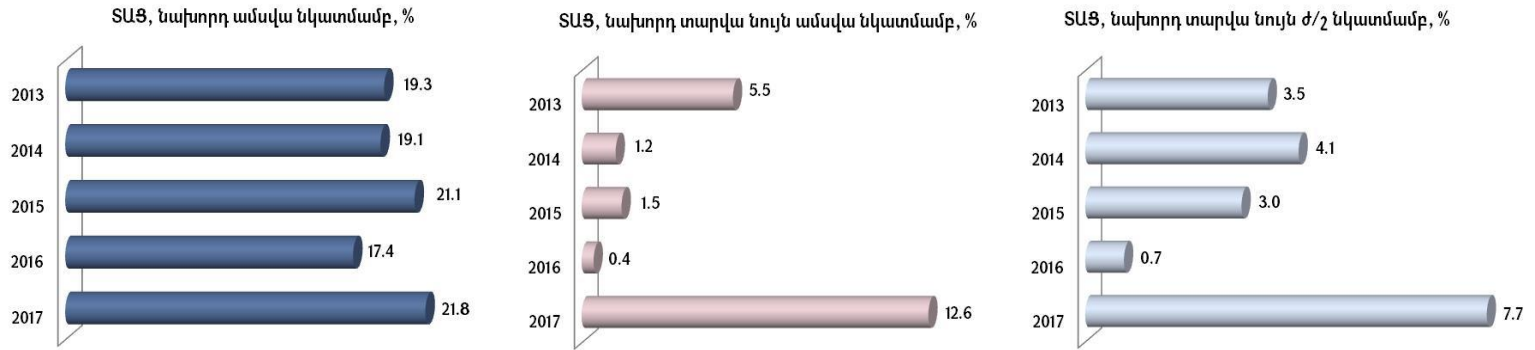
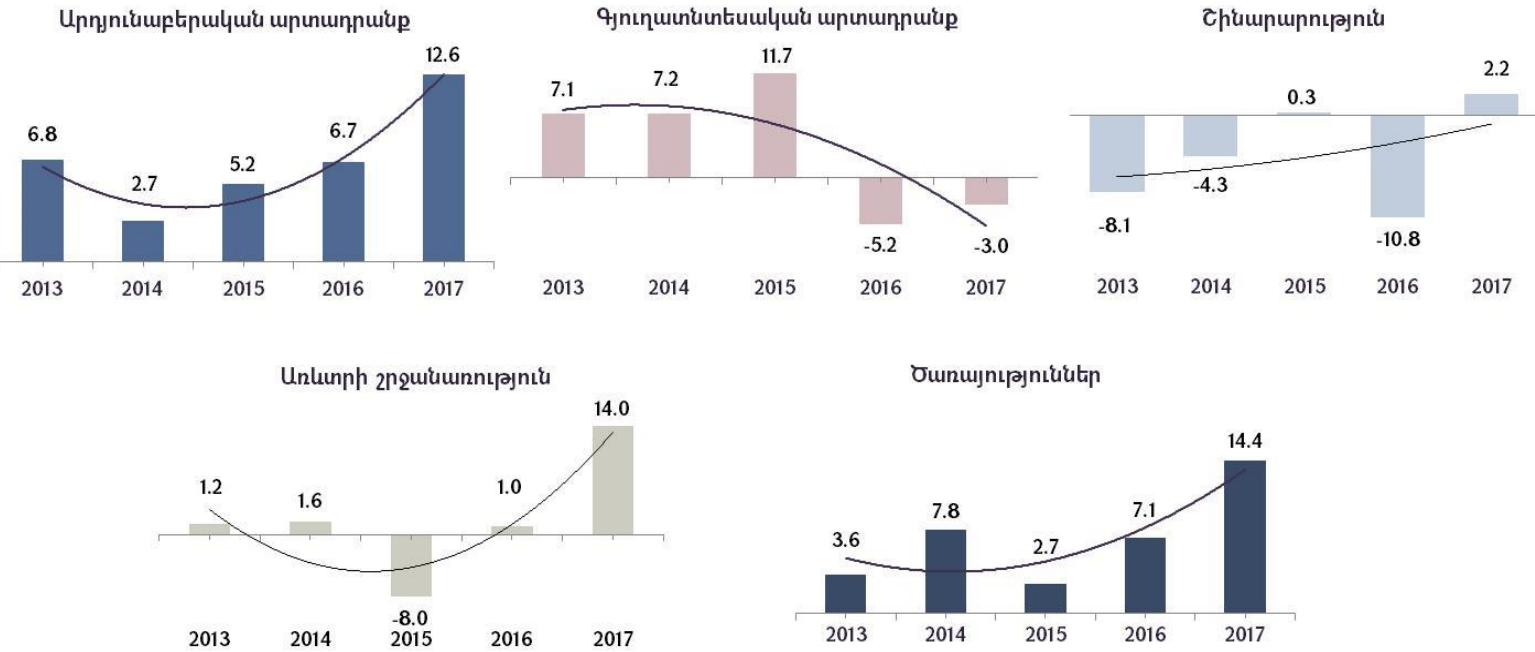


ՏՆՏԵՍԱԿԱՆ ԱԿՏԻՎՈՒԹՅԱՆ ՑՈՒՑԱՆԻՇ, 2013-2017թթ., դեկտեմբեր, տոկոս



ԱՐՏԱԴՐՈՒԹՅՈՒՆ ԵՎ ԾԱՌԱՅՈՒԹՅՈՒՆՆԵՐ

2013-2017թթ., հունվար-դեկտեմբեր, աճը նախորդ տարվա նույն ժ/շ նկատմամբ, տոկոս

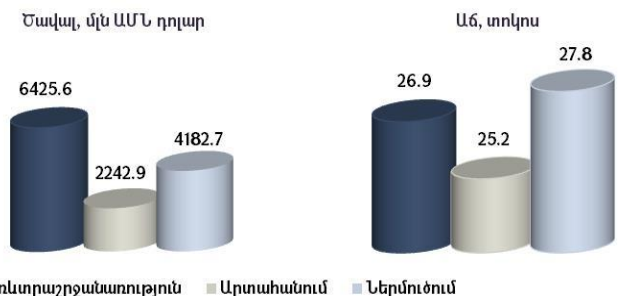


ԱՐՏԱՔԻՆ ԱՌԵՎՏՈՒՐ

Դեկտեմբեր, ամիսը նախորդ տարվա նույն ամսվա նկատմամբ

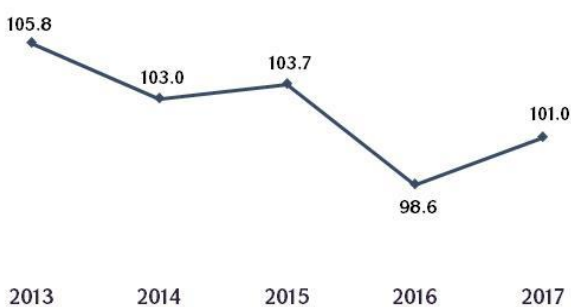


2017թ. հունվար-դեկտեմբեր

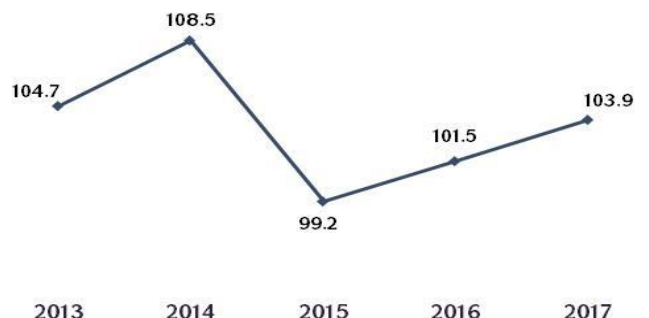


ՍՊԱՌՈՂԱԿԱՆ ԳՆԵՐԻ ԻՆԴԵՔՍ

Հունվար-դեկտեմբեր, նախորդ տարվա նույն ժ/շ նկատմամբ, տոկոս


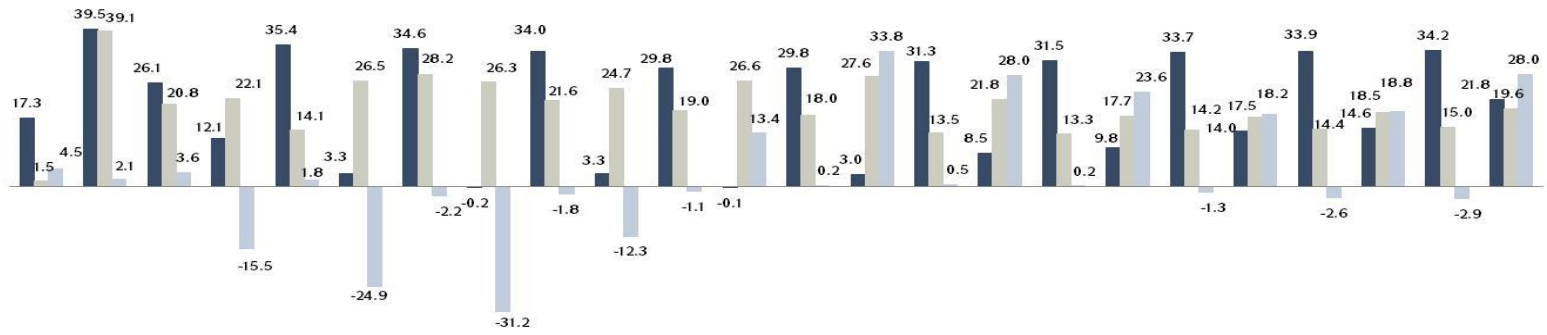


ԱՐԴՅՈՒՆԱԲԵՐՈՂՆԵՐԻ ԳՆԵՐԻ ԻՆԴԵՔՍ

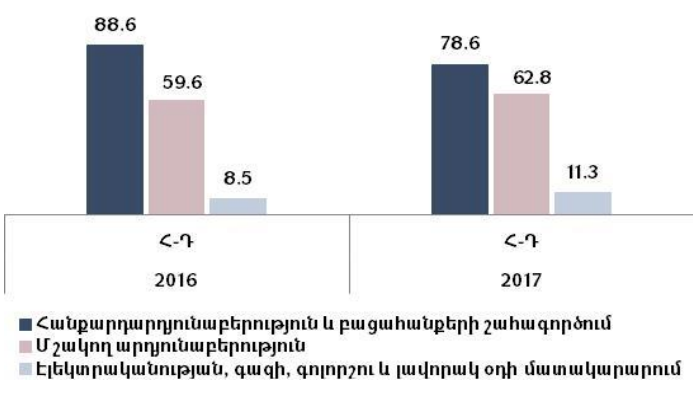


ՀՀ ՏՆՏԵՍԱԿԱՆ ԶԱՐԳԱՑՄԱՆ ԵՎ ՆԵՐԴՐՈՒՄՆԵՐԻ ՆԱԽԱՐԱՐՈՒԹՅԱՆ ԿՈՂՄԻՑ ԱՐԴՅՈՒՆԱԲԵՐԱԿԱՆ ԿԱԶՄԱԿԵՐՊՈՒԹՅՈՒՆՆԵՐԻ ՄՈՆԻՏՈՐԻՆԳԻ ՕՊԵՐԱՏԻՎ ՏԵՂԵԿԱՏՎՈՒԹՅՈՒՆ

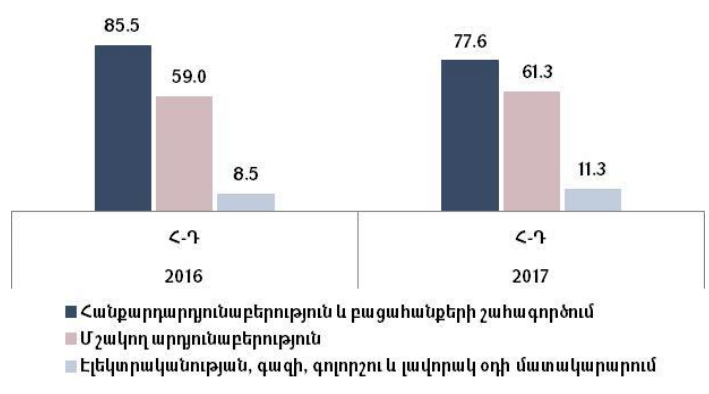
Աճ (ընթացիկ գներով), նախորդ տարվա նույն ժ/շ նկատմամբ %



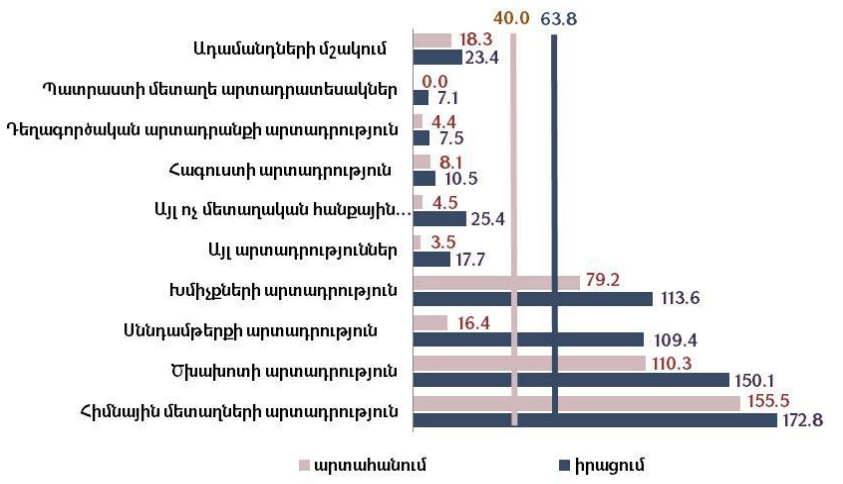
Արտահանումն իրացման նկատմամբ, %



Արտահանումն թողարկման նկատմամբ, %



ՄՇԱԿՈՂ ԱՐԴՅՈՒՆԱԲԵՐՈՒԹՅՈՒՆ Իրացման և արտահանման ծավալները, 2017թ. հունվար-դեկտեմբեր, մլրդ դրամ



Արդյունաբերության և մշակող արդյունաբերության արտահանման անը (ընթացիկ գներով), %

