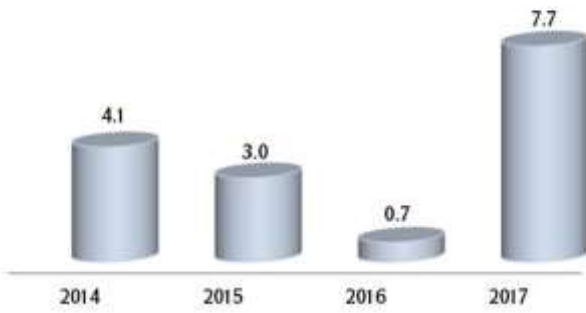


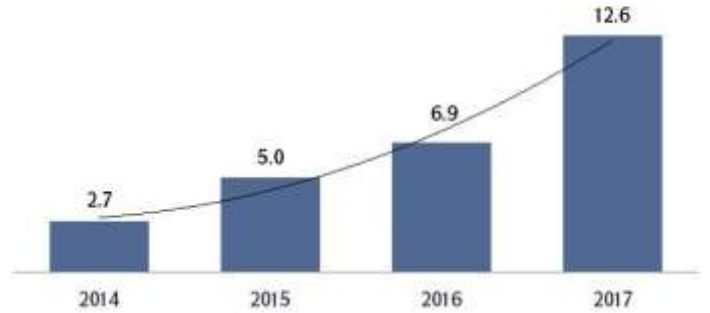
ՄԻ ՇԱՐՔ ՄԱԿՐՈՏՆՏԵՍԱԿԱՆ ՑՈՒՑԱՆԻՇՆԵՐ

Հունվար-Դեկտեմբեր

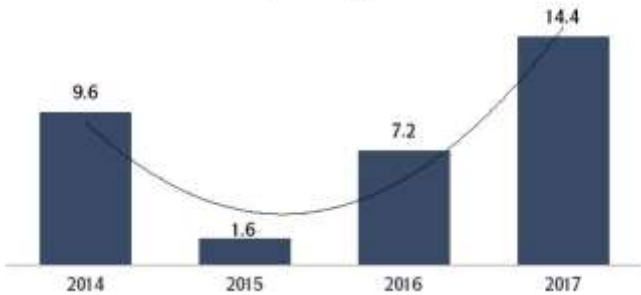
Տնտեսական ակտիվությա ցուցանիշ նախորդ տարվա նույն ժամանակաշրջանի նկատմամբ, %



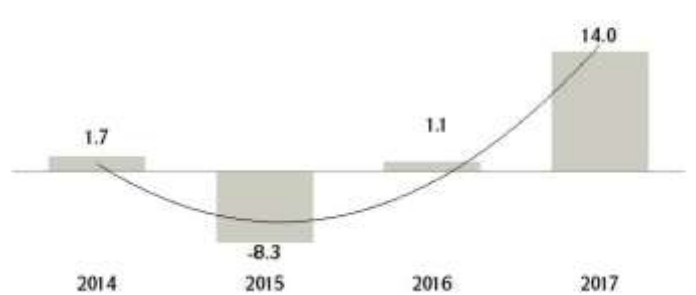
Արդյունաբերական արտադրանքի ծավալի աճ նախորդ տարվա նույն ժամանակաշրջանի նկատմամբ, %



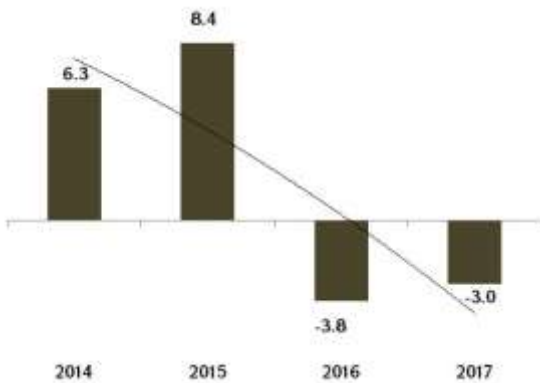
Ծառայությունների ծավալի աճ նախորդ տարվա նույն ժամանակաշրջանի նկատմամբ, %



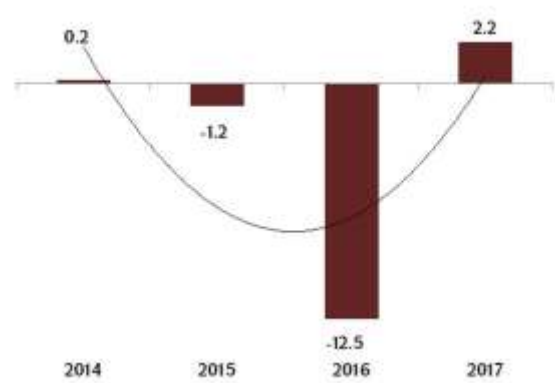
Ներքին առևտրի շրջանառության աճ, նախորդ տարվա նույն ժամանակաշրջանի նկատմամբ, %



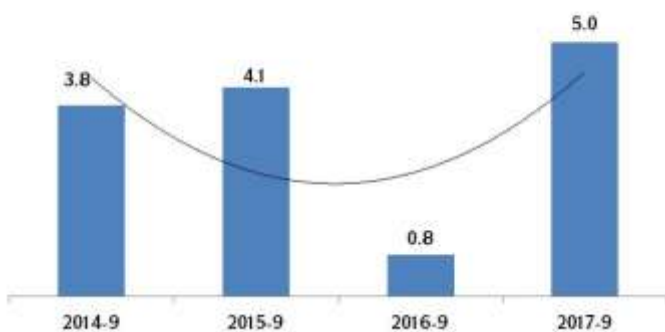
Գյուղատնտեսության ծավալի աճ նախորդ տարվա նույն ժամանակաշրջանի նկատմամբ, %



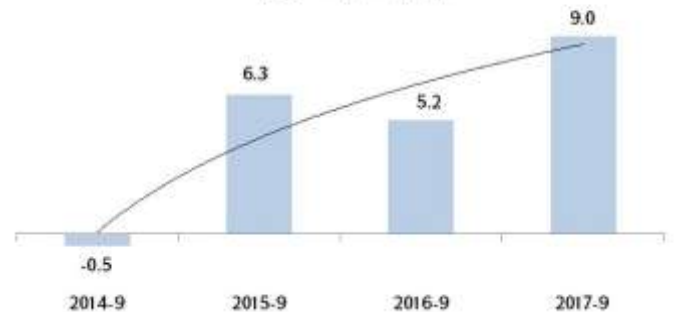
Շինարարության ծավալի աճ նախորդ տարվա նույն ժամանակաշրջանի նկատմամբ, %



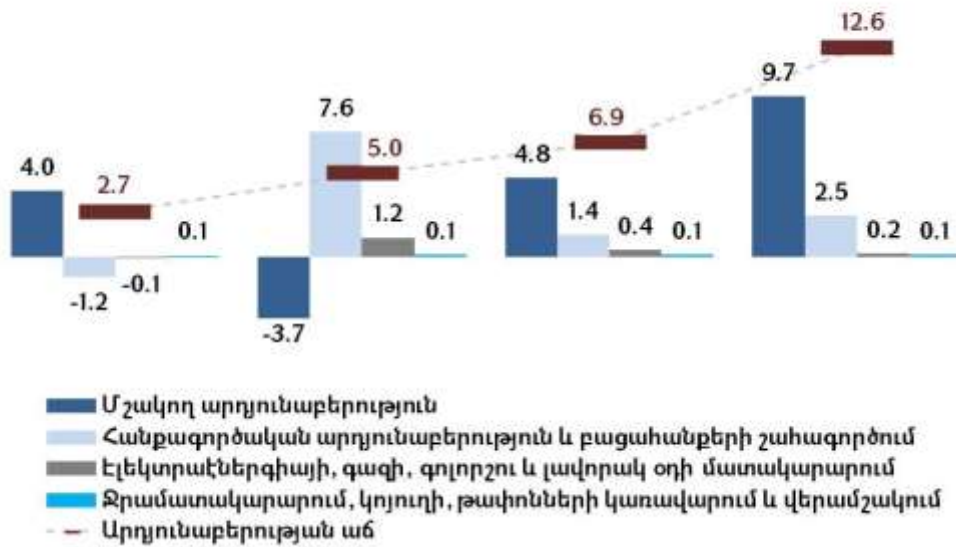
ՀՆԱ աճ, հունվար-սեպտեմբեր, %



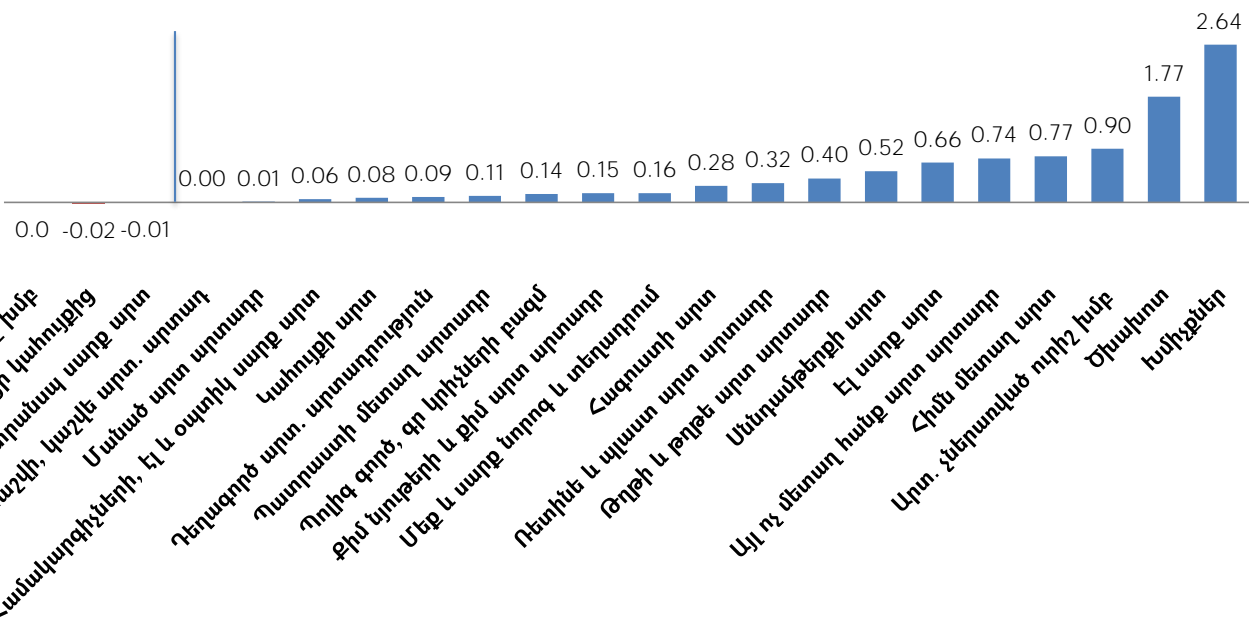
Արդյունաբերության ավելացված արժեքի աճ, հունվար-սեպտեմբեր, %



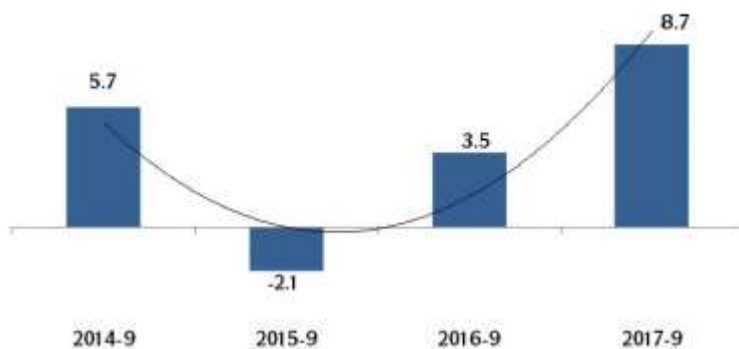
Արդյունաբերական արտադրանքի աճ (%) և հիմնական ճյուղերի նպաստման չափեր, տոկոսային կետ



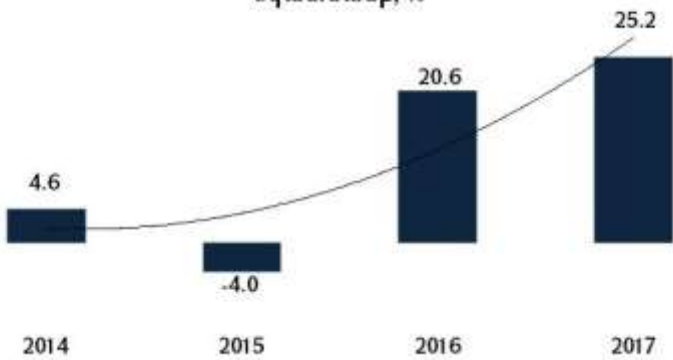
Մշակող արդյունաբերության ենթաճյուղերի նպաստումը արդյունաբերության աճին, տոկոսային կետ
2017թ. հունվար- դեկտեմբեր



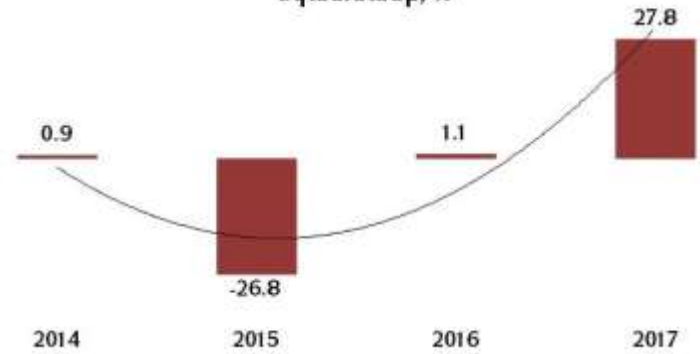
Մշակող արդյունաբերության ավելացված արժեքի աճ, հունվար-սեպտեմբեր, %



Արտահանման աճ,
նախորդ տարվա նույն ժամանակաշրջանի
նկատմամբ, %



Ներմուծման աճ,
նախորդ տարվա նույն ժամանակաշրջանի
նկատմամբ, %



Զբոսաշրջիկների թվաքանակը, հազար մարդ և աճը,
հունվար-դեկտեմբեր, %



⇒ 2017թ. 9 ամիս (վիճակագր.) ՕՆ՝ 2.178 մլրդ ԱՄՆ դոլար, (19.7%); ՕՈՒՆ՝ 619.1 մլն ԱՄՆ դոլար, (-2.7%)

⇒ 2017թ. ներդրումային ծրագրեր (պլան) 70 հատ, 493 մլն ԱՄՆ դոլարի ներդրում, 7300 նոր աշխատատեղ

⇒ 2017թ. ներդրումային ծրագրեր (առ 01.01.2018թ) 506 մլն ԱՄՆ դոլարի ներդրում, 5200 նոր աշխատատեղ