



22/04/2019թ.

N/303

ՀՀ տնտեսական զարգացման  
և ներդրումների նախարար  
պրն Ս. Խաչատրյանին

*Ի կատարումն ՀՀ վարչապետի 2019թ. մարտի 22-ի «ՀՀ 2020թ. բյուջետային գործընթացը սկսելու մասին» No289-Ս որոշման*

Հարգելի պարոն Խաչատրյան,

Կից ներկայացնում ենք 2020-2022 թվականների միջնաժամկետ ծախսային ծրագրի և 2020 թվականի բյուջետային ֆինանսավորման հայտը «Զբոսաշրջության զարգացման» ծրագրի գծով:

Խնդրում ենք սահմանված կարգով այն ներկայացնել ՀՀ ֆինանսների նախարարություն:


Գործադիր տնօրեն

Ա. Կիրակոսյան

Կատարող՝

Լ. Դուլյան

Հեռ. 060 50-15-60 + 201



**ՀՀ ՏՆՏԵՍԱԿԱՆ ԶԱՐԳԱՑՄԱՆ ԵՎ  
ՆԵՐԴՐՈՒՄՆԵՐԻ ՆԱԽԱՐԱՐՈՒԹՅՈՒՆ**

**Զբոսաշրջության զարգացման ծրագրի գծով**

---

(ոլորտի կամ պետական մարմնի անվանումը)

**2020-2022**

**ԹՎԱԿԱՆՆԵՐԻ ՄԻՋՆԱԺԱՄԿԵՏ ԾԱԽՍԱՅԻՆ ԾՐԱԳՐԻ**

**ԵՎ 2020**

**ԹՎԱԿԱՆԻ ԲՅՈՒՋԵՏԱՅԻՆ ՖԻՆԱՆՍԱՎՈՐՄԱՆ ՀԱՅՏ**

Տեղական տնտեսության և ենթակառուցվածքների զարգացման ծրագիրը սկսվել է 2016թ եւ կշարունակվի մինչեւ 2023 թվականը: Այն իրականացվում է Հայաստանի Հանրապետության եւ Համաշխարհային բանկի միջեւ 2016թ փետրվարի 23-ին կնքված թիվ 8572-AM վարկային համաձայնագրի շրջանակներում:

Ծրագրի նպատակն է բարելավել ենթակառուցվածքային ծառայությունները և ինստիտուցիոնալ կարողությունները եւ նպաստել Հայաստանի ընտրված մարզերի տեղական տնտեսություններում զբոսաշրջության ավելի մեծ մասնակցությանը:

Ծրագիրը կօժանդակի ընտրված մարզերի տեղական տնտեսություններում զբոսաշրջության մասնակցության աճին: Դա տեղի կունենա ենթակառուցվածքներում ներդրումներ, քաղաքային վերածնունդ, մշակութային ժառանգության վերականգնում, հմտությունների զարգացում, տուրիստական պրոդուկտների զարգացում և զանազանում և մասնավոր հատվածի ներդրումների խթանում ապահովող համալիր մոտեցման իրականացման միջոցով: Ծրագիրը կօգնի ստեղծել և հիմնել զբոսաշրջային շրջաններ, որոնք կմիացնեն ընտրված մարզերի բազմաթիվ վայրեր: Միասին այս գործողությունները կօգնեն ավելի մեծ թվով այցելուներ գրավել դեպի մարզեր և մեծացնել իրենց ծախսերն, իսկ դա իր հերթին կխթանի աշխատատեղերի ստեղծումը և տեղական տնտեսական աճը:

Ծրագրի ակնկալվող արդյունքները հետեւյալն են.

#### **Բարելավված ենթակառուցվածքներ**

- Ճանապարհների բարելավված հասանելիություն Ծրագրի իրականացման վայրերում՝ ըստ շահառուների թվի և վերականգնված կիլոմետրերի:
- Բարելավված ջրամատակարարում Ծրագրի իրականացման վայրերում, չափված ըստ խողովակով անցկացված ջրի օրական մատակարարման ժամերի:

#### **Զբոսաշրջային տնտեսության զարգացում**

- Զբոսաշրջության հետ կապված ավելի մեծ ծախսեր:
- Զբոսաշրջության աջակցության հետ կապված գործողությունների միջոցով ստեղծված աշխատատեղերի թվի աճ (ըստ սեռերի):


#### **Ինստիտուցիոնալ կարողությունների բարձրացում**

- Ժամանման վայրերը կառավարող կազմակերպությունների (ԺՎԿԿ-ներ) ստեղծում և գործարկում:

Ծրագիրը ֆինանսավորվում է երկու միջոցառումների միջոցով.

- Համաշխարհային բանկի աջակցությամբ իրականացվող Տեղական տնտեսության և ենթակառուցվածքների զարգացման ծրագրի կառավարում, եւ
- Համաշխարհային բանկի աջակցությամբ իրականացվող Տեղական տնտեսության և ենթակառուցվածքների զարգացման ծրագրի շրջանակներում ՀՀ տարբեր մարզերում զբոսաշրջության հետ կապված ենթակառուցվածքների բարելավմանն ուղղված միջոցառումներ:

Գործադիր տնօրեն



Ա. Կիրակոսյան

ՀԲ-ի աջակցությամբ իրականացվող Տեղական տնտեսության և ենթակառուցվածքների զարգացման ծրագիր

**Հ Ա Ս Տ Ի Ք Ա Ց ՈՒ Ց Ա Կ**


2020թ. Հայաստանի տարածքային զարգացման հիմնադրամի

Հաստիքի անվանումը	Պաշտոնը	Թիվը	Դրույքաչափը (AMD'000)	Ընդամենը (AMD'000)
Ծրագրի համակարգող	Գլխավոր մասնագետ	1	555.2	555.2
բաժնի պետ	Գլխավոր մասնագետ	1	555.2	555.2
ինժեներներ, մարդկային ոչնորսների կառավարման մասնագետ	Առաջատար մասնագետ	4	429.4	1,717.5
<b>ԸՆԴԱՄԵՆԸ</b>		<b>6</b>		<b>2,827.9</b>
<b>ՏԱՐԵԿԱՆ 12 ամիս</b>				<b>33,935.0</b>

ՀՏՀՀ Գործադիր տնօրեն

Ֆինանսավարչական տնօրեն

*Վ. Յ. Կարյան*  
*Մ. Կարյան*



## Բացատրագիր

### ՀՏՀ-ի կողմից իրականացվող Տեղական տնտեսության և ենթակառուցվածքների զարգացման ծրագրի 2020թ. պահպանման ծախսերի նախահաշվի վերաբերյալ

4111 «Աշխատողների աշխատավարձեր և հավելավճարներ»: Տեղական տնտեսության և ենթակառուցվածքների զարգացման ծրագրի շրջանակներում նախատեսվում է 6 մասնագետի աշխատավարձ: Այդ թվում 1 բաժնի պետ, 1 ծրագրի համակարգող, 1 ճարտարապետ, 2 ինժեներ, 1 մարդկային ռեսուրսների կառավարման մասնագետ:

Տարեկան պարգեատրում - նախորդ տարվա աշխ. ֆոնդի 10%: Պետբյուջեի օրենքի 7 հոդվածի 5 կետ:

4212 «Էներգետիկ ծառայություններ» հոդվածի հաշվարկը ՀՀ կառավարության N 629-Ն առ 28.04.05թ. որոշմամբ հաստատված նորմերի համաձայն պետք է կատարվի ելնելով շենքի հետևյալ չափորոշիչներից՝

Պանելային շենք, ընդհանուր ծավալ – 10,814 մ<sup>3</sup>, ՏՀՀ զբաղեցրած ծավալ – 5,642 մ<sup>3</sup>, ՏՀՀ զբաղեցրած մակերես – 1,450 մ<sup>2</sup>, հաստիքային միավորներ – 70, համակարգիչների քանակ – 64, որից 3-ը (սերվեր) աշխատում են շուրջօրյա, վերելակ, 7.1 կվտ-ժ հզորությամբ, օրեկան աշխատում է 1.5 ժամ:

Այսպիսով՝

Լուսավորություն և կենցաղային սարքերի ծախս, օրի լավորակման դեպքում

$$= 29.32 \text{ կվտ-ժ} \times 1,450 \text{ մ}^2 = 42,514 \text{ կվտ-ժ}$$

Համակարգիչներ, 8-ժամյա աշխ. օրվա համար

$$= 1,100 \text{ կվտ-ժ} \times 61 = 67,100 \text{ կվտ-ժ}$$

Շուրջօրյա համակարգիչներ

$$= 0.48 \text{ կվտ} \times 3 \text{ հատ} \times 16 \text{ ժամ} \times 365 \text{ օր} = 8,409 \text{ կվտ-ժ}$$

$$\text{Վերելակ} = 7.1 \text{ կվտ} \times 1.5 \text{ ժ} \times 300 \text{ օր} = 3,195 \text{ կվտ-ժ}$$

Ընդամենը տարեկան 121,218 կվտ-ժ, որի դիմաց կվճարվի՝

Ցերեկային հաշվիչ՝ 103035.8 կվտ-ժ\*45դրամ=4636.6 հազ. դրամ

Գիշերային հաշվիչ՝ 18182.8 կվտ-ժ\*35դրամ=636.4 հազ. դրամ

Գրասենյակի ջեռուցման նպատակով ՀՏՀ-ի զբաղեցրած տարածքում տեղադրվել է ավտոնոմ ջեռուցման համակարգ, բնական գազով շահագործվող կաթսայով: Ծախսի հաշվարկը կատարվել է հիմք ընդունելով ՀՀ կառավարության N 629-Ն առ 28.04.05թ. որոշմամբ հաստատված ՀՀ պետական մարմինների վարչական շենքերի ել շինությունների ջեռուցման համար ջերմային էներգիայի տարեկան ծախսի նորմերը՝

Ջեռուցման համար գազի ծախս= 5642.0 մ<sup>3</sup> \*0.0199 Գկալ/մ<sup>3</sup> տարի\*147 (ծախսի նորմ)=16504.54մ<sup>3</sup>

Ընդամենը տարեկան 16504.54 մ<sup>3</sup> գազ, կամ **2,294.13** հազ. դրամ (139դր/մ<sup>3</sup> սակագնով):

«Էներգետիկ ծառայություններ» հողվածով ընդամենը նախատեսված է **7,565.0** հազ. դրամ: Նշված գումարի 25%-ը, որը կազմում է **1,891.3** հազ. դրամ, կվճարվի այս ծրագրի միջոցներից:

**4213** «Կոմունալ ծառայություններ» հողվածի հաշվարկը ՀՀ կառավարության N 1536-Ն առ 23.09.04թ. որոշմամբ հաստատված նորմերի համաձայն պետք է կատարվի հետևյալ կերպ՝

Ջուր և Կոյուղի = 74 մարդ x 30 լիտր/օր x 260 օր X 0.192 հազ. դր. = 111.0 հազ.դր.

Աղբահանություն = 15 հազ.դր./ամիս x 12 ամիս = 180.0 հազ.դր.

Ընդամենը՝ **291.0** հազ.դր.: Նշված գումարի 25%-ը, որը կազմում է **72.7** հազ. դրամ, կվճարվի այս ծրագրի միջոցներից:

**4214** «Կապի ծառայություններ» հողվածը հաշվարկվել է իրականում գոյություն ունեցող կապի միջոցների քանակի և դրանց սպասարկման պայմանագրերով սահմանված սակագների վրա: Քաղաքային 10 հեռախոսագծերի առկայությունը հիմնավորվում է հետևյալ կերպ՝

Տնօրեն - 1, թեժ գիծ (սոցիալական բողոքների համար) – 1, մնացած 5 վարչությունները եւ 14 բաժինները օգտվում են 8 հեռախոսագծերից ներքին հեռախոսակայանի միջոցով:

Նախատեսվող ծախսերը ներկայացված են ստորեւ աղյուսակում՝

Անվանում	Քանակ	Միավոր գին ամսական (հազ.դր.)	Ամսական գումար (հազ.դր.)	Տարեկան գումար (հազ.դր.)
Քաղաքային հեռախոսագիծ	2	4.0	8.0	96.0
U-Com հեռախոսագիծ	8	6.0	48.0	576.0
U-Com ամսեկան բաժանորդահրություն	1	11.8	11.8	141.6
Խոսակցությունների վարձ	6	12.0	72.0	864.0
Բջջային հեռախոսների արռ. վճար + խոսակցությունների վարձ	3	7.5	22.5	270.0
Ինտերնետ		12.0	25.0	300.0
Փոստ	40	0.2	8.0	96.0
<b>Ընդամենը</b>			<b>195.3</b>	<b>2,343.6</b>

Նշված գումարի 25%-ը, այսինքն՝ **585.9** հազ դրամը վճարվում է այս ծրագրի միջոցներից:

**4215** «Ապահովագրական ծախսեր» հողվածի հաշվարկը բաղկացած է աշխատակազմի բժշկական ապահովագրությունից:

Վարկային համաձայնագրում նախատեսված է բժշկական ապահովագրություն աշխատակազմի համար: Գումարը հաշվարկված է հետևյալ կերպ՝

տարեկան 120 հազ.դր \* 6 անձ = **720** հազ.դր.:

**4221** «Ներքին գործուղումներ» հողվածի հաշվարկը հիմնված է ՀՀ կառավարության 2005 թվականի N 2335-Ն որոշման վրա և որի համաձայն օրապահիկի գումարը սահմանվում է 3,000 դրամ, իսկ գիշերավարձը միջինացված՝ 16,000 դրամ: Տեղական գործուղումներ մեկնող աշխատակիցների քանակը – շաբաօրյակ 4-ն է: Այստեղից ստացվում է՝ 4 մարդ\*օր X 50 շաբաօր = 200 մարդ\*օր/տարեկան: Բազմապատկելով 19 հազարով, ստացվում է **3,800** հազ. դր.:

**4222** «Արտասահմանյան գործուղումներ» հողվածի պլանավորումը կրում է կողմնորոշիչ բնույթ, քանի որ արտասահմանյան գործուղումների պլանը պետք է համաձայնեցվի Համաշխարհային բանկի հետ: Նախնական պլանավորմամբ 2 աշխատակից կմասնակցեն արտասահմանյան ուսուցողական դասընթացներին յուրաքանչյուրը 5 օր տեւողությամբ: Օրապահիքն ու գիշերավարձը միասին ընդունված են \$200, իսկ ճանապարհաձախսը \$600: Ընդամենը ստացվում է **\$3,200**-ին համարժեք՝ **1,552.0** հազ. դրամ: Մանրամասները կհստակեցվեն 2020թ. ընթացքում:

**4231** «Վարչական ծառայություններ» հողվածը ընդգրկում է՝

հայտարարվող մրցույթների, ինչպես նաև բնապահպանական, սոցիալական հաշվետվությունների հանրային քննարկումների վերաբերյալ հայտարարությունների հրապարակում թերթում 5.0 հազ.դրամ \* 50 հայտարարություն = 250 հազ.դրամ,

կիսամյակային հաշվետվությունների անգլերեն թարգմանություն՝ 2 անգամ \* 40 էջ \* 6 հազ.դրամ/էջ = 480 հազ.դրամ, այլ գրավոր թարգմանություններ՝ 40 էջ\* 6 հազ.դրամ/էջ = 240 հազ.դրամ:

Mulberry էլեկտրոնային փաստաթղթաշրջանառության նոր համակարգ՝ 12ամիս\*48.0 հազար դրամ= 576 հազ.դրամ, որից 3 ամսվանը կվճարվի այս ծրագրի միջոցներից՝ 144.0 հազար դրամ:

Ընդամենը **1114.0** հազ.դրամ:

**4233** «Աշխատակազմի մասնագիտական զարգացման ծառայություններ» հողվածի հաշվարկը հետևյալն է՝

Հաշվապահները մասնակցելու են Հաշվապահական շարունակական վերապատրաստման սեմինարներին (հարկային և աշխատանքային օրենսդրության փոփոխությունների վերաբերյալ)՝

50 հազ.դր. x 1 անձ x 3 սեմինար = 150 հազ.դր.

Ծրագրի կառավարման մասնագիտական հավաստագրման քննություն պատրաստման դասընթացներ՝ 290 հազ.դր. x 1 անձ = 290 հազ.դր.:

Գնումների մասնագետները մասնակցելու են գնումների վերաբերյալ սեմինարներին՝ 50 հազ.դր. x 1 անձ = 50 հազ.դր

Ընդամենը՝ **490** հազ. դր.:

**4234** «Տեղեկատու ծառայություններ» հողվածով նախատեսվում է տեղեկատու գրականության տարեկան բաժանորդագրություն՝

տարեկան հաշվետվության հրապարակում՝ 60 հազ. դրամ

Թերթեր՝ 90.0 հազ. դր.

Ամսագրերի միջոցով հիմնադրամի գործունեության լուսավորում՝ 120 հազ. դրամ

Ընդամենը՝ 270.0 հազ. դր.

**4237** «Ներկացուցչական ծախսեր»՝ խմելու ջուր, թեյ, սուրճ գրասենյակում անցկացվող հանդիպումների համար - 20 հազ. դր. \* 12 ամիս = **240** հազ. դր.

**4251** «Շենքերի և կառույցների ընթացիկ նորոգում» հողվածով նախատեսված գումարը (**710.0** հազ. դրամ) կազմում է գրասենյակի պահպանման նպատակով փոքրածավալ ընթացիկ վերանորոգումների, արժեքը (օրինակ ջրագծերի, կոյուղու, տանիքի չճրագրված վերանորոգումներ)

**4252** Հաշվի առնելով, որ հիմնադրամի մեքենաները շահագործվում են նաև այս ՏՏԵԶ ծրագրի համար և հետևաբար տեխնիկական սպասարկման համար ծախսվում է լրացուցիչ գումար՝ «Մեքենաների ընթացիկ նորոգում և պահպանում» հողվածով նախատեսվել է՝

պահեստամասեր՝ 150 հազ. դր.

տեխ. սպասարկում՝ 150 հազ. դր.

Ընդամենը՝ 300.0 հազ. դր.

**4261** «Գրասենյակային նյութեր և պիտույքներ» հողվածով այս ծրագրից կվճարվի **1290.0** հազ. դրամ ըստ հետևյալ տարեկան ընդհանուր հաշվարկի՝

Անվանումը	Միավոր գին	Քանակը	Գումար	ՏԶՀ	ՏՏԵԶ	ԴՍԱԲ	ՏԻԲ
	(հազ.դր.)		(հազ.դր.)				
թուղթ	0.8	2,400 կգ.	1920	538	480	472	430
թղթապանակ լայն	1.2	500 հատ	600	240	150	210	
թղթապանակ նեղ	0.8	200	160	64	40	56	
քարտրիջ Xerox	70	10 հատ	700	210	175	245	70
քարտրիջի լիցքավորում	5	60	300	120	75	105	
լամպեր	2	100 հատ	200	80	50	70	
գրենական պիտույքներ, օրագրեր, հաշվիչներ, էլ. կրիչներ			1000	400	250	350	
բացիկներ	1	100 հատ	100	40	25	35	
վացող հեղուկներ և փոշիներ, հիգիենայի պարագաներ	15	12 ամիս	180	72	45	63	
<b>Ընդամենը</b>			<b>5,160</b>	<b>1,764</b>	<b>1,290</b>	<b>1,606</b>	<b>500</b>

**4264** «Տրանսպորտային նյութեր» հողվածի հաշվարկը հետեյալն է.



Մեքենաների ընդհանուր վազքը հաշվարկված է ստորեւ աղյուսակում: Ենթադրվում է, որ յուրաքանչյուր ծրագիր այցելվում է տարեկան միջինում 19 անգամ (համաձայն Ծրագրի ղեկավար ձեռնարկի՝ յուրաքանչյուր ծրագիր ամիսը 2 անգամ):

Մարզ	Հեռավ. (կմ)	Ծրագրերի քանակ	Ծրագրերի քանակ (ապրանքներ եւ խորհրդատվություն)	Ընդամենը՝ ծրագրերի քանակ	Վազք = Ծրագրերի քանակ * 19*2*Հեռավ.
Կոտայք	46	1		1	1,748
Արարատ	37	1		1	1,406
Վ.Ձոր	133	2		2	10,108
Շիրակ	126	1		1	4,788
Սյունիք	315	2	1	3	35,910
Լոռի	122		1	1	4,636
Տավուշ	132		1	1	5,016
Երեւան/աղվ					500
Ընդամենը		10			64,112

Վառելիքի միջինացված ծախսը ընդունված է 12.0 լիտր/100կմ հաշվի առնելով ձմեռային, լեռնային պայմաններով և 0.5 միլիոնից ավել բնակչությունով քաղաքների համար սահմանված ավելացումները: Ուստի անհրաժեշտ բենզինի ծավալը ստացվում է 7293.0 լիտր: Մեկ լիտրի արժեքը ընդունված է 450 դրամ: Բենզինի տարեկան ծախսը ստացվում է **3462.0** հազար դրամ:

**4267** «Կենցաղային և հանրային սննդի նյութեր» հոդվածով նախատեսված է **180.0** հազ. դր.՝ գրասենյակը խմելու ջրով ապահովելու համար, հաշվարկը հետևյալն է՝

15.0 հազ.դր x 12ամիս՝ 180.0 հազ. դր,

**4861** «Այլ ծախսեր» հոդվածը ընդգրկում է հետևյալ ծախսերը՝

Անվանում	Քանակ	Գին (հազ.դր)	Գումար (հազ.դր)
պատուհանների մաքրման ծառայություններ	300 քմ*0.25	1.5	112.5
արխիվացման ծառայություններ	450 թղթապանակ*0.20	2.0	180.0
կահույքի վերանորոգման և պահպանման ծառայություններ	0.25	400.0	100.0
գրասենյակային գույքի վերանորոգման և պահպանման ծառայություններ	0.25	346.0	86.5
կանխարգելիչ սպասարկում	0.25	500	125.0
չնախատեսված ծախսեր			2000.0
Ընդամենը			<b>2604.0</b>

Ֆինանսավարչական տնօրեն



Լ. Դուլյան

ՀԲ-ի աջակցությամբ իրականացվող Տեղական տնտեսության և  
 ենթակառուցվածքների զարգացման ծրագրով 2020թ. շին.  
 աշխատանքների գծով նախատեսվող վճարումներ

Վարկ IBRD 8572-AM

հազար ՀՀ դրամ

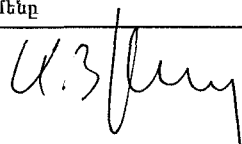
2020

N	Մարզ	Անվանում	Պայմ Արժեք	Խախտելի վճարումներ, որից	Վարկային միջոցներից	ՀՀ կառ. Համաֆինանս ավարում
1	Սյունիք	Դեպի Տաթև վանական համալիր տանող ճանապարհի վերակառուցում	980,000.0	270,000.0	216,000.0	54,000.0
2	Սյունիք	Գորիսի հանգույց		1,000,000.0	800,000.0	200,000.0
3	Արարատ	Խոյր Վիրապ Վանքի հարևանությամբ գրոսաշրջիկների սպասարկման կենտրոն	180,000.0	100,000.0	80,000.0	20,000.0
4	Վ.Ձոր	Արենի հանգույց		750,000.0	600,000.0	150,000.0
5	Կոտայք	«Խոսրովի անտառ» պետական արգելոցի» Գառնի տեղամասից դեպի «Քարե սիմֆոնիա» ճանապարհի վերականգնում		150,000.0	120,000.0	30,000.0
6	Շիրակ	Արենի - PPI		200,000.0	160,000.0	40,000.0
7	Վ.Ձոր	Խնձորեսկի ճանապարհ		200,000.0	160,000.0	40,000.0
8	Վ.Ձոր	Նոր ծրագրեր		700,000.0	560,000.0	140,000.0
<b>Ընդամենը</b>				<b>3,370,000.0</b>	<b>2,696,000.0</b>	<b>674,000.0</b>


80.0%

20.0%

Գործադիր տնօրեն՝



Ֆինանսական գծով ղեկավար՝

ՀԲ-ի աջակցությամբ իրականացվող Տեղական տնտեսության և  
 ենթակառուցվածքների զարգացման ծրագրով 2020թ.  
 խորհրդատվ. ծառ. և ուսուցման գծով նախատեսվող  
 վճարումներ

Վարկ IBRD 8572-AM

հազար ՀՀ դրամ


N	Մարզ	Անվանում	Պարմ. Արժեք	2020		
				նախատեսվող վճարումներ, օրից	22 կար Համաֆինանս ավորում	
				Վարկային միջոցներից	Համաֆինանս ավորում	
1	Տարբեր	Շին. աշխատանքների տեխ. վերահսկում (7 պայմանագիր)		50,000.0	40,000.0	10,000.0
2	Տարբեր	Շին. աշխատանքների հեղինակային հսկողություն (7 պայմանագիր)		20,000.0	16,000.0	4,000.0
3	Տարբեր	Նախագծային աշխատանքներ, ներառյալ ինտագրությունները և փորձաքննությունը (նոր ծրագրեր)		100,000.0	80,000.0	20,000.0
4	Երեւան	Տարեկան ֆինանսական աուդիտ	5,000.0	5,000.0	4,000.0	1,000.0
<b>Ընդամենը</b>				<b>175,000.0</b>	<b>140,000.0</b>	<b>35,000.0</b>
				80.0%	20.0%	

Գործադիր տնօրեն՝

*Ա. Յիլալյան*

Ֆինանսական գծով ղեկավար՝

*Գ. Բաբայան*



Պետական մարմնի անվանումը՝	ՀՀ տնտեսական զարգացման եվ ներդրումների նախարարություն
---------------------------	---

ՍԱՍ 2. ՊԵՏԱԿԱՆ ՄԱՐՄՆԻ ԿՈՂՄԻՑ ԻՐԱԿԱՆԱՑՎՈՂ ԲՅՈՒՅԵՏԱՅԻՆ ԾՐԱԳՐԵՐԸ ԵՎ ՄԻՋՈՑԱՌՈՒՄՆԵՐԸ

Պատիչ	Ծրագիր/Միջոցառում	2018 թ. Փաստացի (հազ. դրամ)	2019թ սպասվող (հազ. դրամ)	2020թ եռամսյակ (հազ. դրամ)	2020թ կիսամյակ (հազ. դրամ)	2020թ ինն ամիս (հազ. դրամ)	2020թ տարի (հազ. դրամ)	2021թ (հազ. դրամ)	2022թ (հազ. դրամ)
<b>Ծրագիր</b>									
1190	Ծրագրի անվանումը՝ Չբուսաշրջության զարգացման ծրագիր	961,850.5	1,791,740.20	387,182.20	1,534,969.97	2,767,923.57	3,601,610.40	7,355,643.24	16,114,121.76
	Ծրագրի նպատակը՝ Բարելավել ենթակառուցվածքային ծառայությունները և ինստիտուցիոնալ կարողությունները եւ նպաստել Հայաստանի ընտրված մարզերի տեղական տնտեսություններում գոթսաշրջության ակտիվ և բնակավայրային կենտրոնացման արդյունքի նկարագրությունը՝ Բարելավված ենթակառուցվածքներ (ճանապարհների բարելավված հասանելիություն Ծրագրի իրականացման վայրերում) , Չբուսաշրջային տնտեսության զարգացում (Չբուսաշրջության աջակցության հետ կապված գործողությունների միջոցով ստեղծված աշխատատեղերի թվի աճ) , Ինստիտուցիոնալ կարողությունների բարձրացում (ժամանակակից կառավարող կազմակերպությունների ստեղծում և գործադրում):								
<b>Ծրագրի միջոցառումներ</b>									
<b>Ընթացիկ միջոցառումներ</b>									
11004	Միջոցառման անվանումը՝ Համաշխարհային բանկի աջակցությամբ իրականացվող Տեղական տնտեսության և ենթակառուցվածքների զարգացման ծրագրի կառավարում	23,472.89	55,420.00	17,182.20	29,969.97	42,923.57	56,610.40	59,343.24	62,261.76
	Միջոցառման նկարագրությունը՝ Տեղական տնտեսության և ենթակառուցվածքների զարգացման ծրագիր՝ ՀՀ տարբեր մարզերում գյուղատնտեսության հետ կապված ենթակառուցվածքների բարելավման նպատակով Միջոցառման տեսակը՝ Ծառայությունների մատուցում								
12001	Միջոցառման անվանումը՝ Համաշխարհային բանկի աջակցությամբ իրականացվող Տեղական տնտեսության և ենթակառուցվածքների զարգացման ծրագրի շրջանակներում ՀՀ տարբեր մարզերում գոթսաշրջության հետ կապված ենթակառուցվածքների բարելավման ուղղված միջոցառումներ	938,377.63	1,736,320.20	370,000.00	1,505,000.00	2,725,000.00	3,545,000.00	7,296,300.00	16,051,860.00
	Միջոցառման նկարագրությունը՝ Ընտրված մարզերում գոթսաշրջության հետ կապված ենթակառուցվածքների, այդ թվում՝ ճանապարհների, ավտոկայանատեղերի, ջրամատակարարման համակարգերի, յուսավորության վերանորոգում և նորովի կառուցում Միջոցառման տեսակը՝ Տրանսֆերտների տրամադրում								

Պետական մարմնի (ԲԳԿ) գերատեսչական դասիչը՝	104004
Պետական մարմնի (ԲԳԿ) անվանումը՝	ՀՀ տնտեսական զարգացման եվ ներդրումների նախարարություն

ՄԱՍ 4. ՊԵՏԱԿԱՆ ՄԱՐՄՆԻ ԳԾՈՒ ԱՐԴՅՈՒՆՔԱՅԻՆ (ԿԱՏԱՐՈՂԱԿԱՆ) ՑՈՒՑԱՆԻՇՆԵՐԸ

Ծրագրի դասիչը	Ծրագրի անվանումը
1190	Չբնաշխարհի զարգացման ծրագիր

Ծրագրի միջոցառումները

Ամփոփ/բացված	Բացված									
Պետական մարմնի (ԲԿԿ) գերատեսչական դասիչը՝	101003									
Պետական մարմնի (ԲԿԿ) անվանումը՝	ՀՀ վարչապետի աշխատակազմ									
Ծրագրի դասիչը՝	1190									
Միջոցառման դասիչը՝	11004	Ցուցանիշներ 2018թ. փաստացի	2019թ սպասվող	2020թ եռամսյակ	2020թ կիսամյակ	2020թ ինն ամիս	2020թ տարի	2021թ	2022թ	<Լրացնել միջոցառման ավարտի տարեթիվը>
Միջոցառման անվանումը՝	Համաշխարհային բանկի աջակցությամբ իրականացվող Տեղական տնտեսության և ենթակառուցվածքների զարգացման ծրագրի կառավարում									
Նկարագրությունը՝										
Միջոցառման տեսակը՝	Ծառայությունների մատուցում									
Միջոցառումն իրականացնողի անվանումը՝	Մասնագիտացված միավոր									
	Արդյունքի չափորոշիչներ									
	Կատարվող ծրագրերի քանակ	1	1	1	1	1	1	1	1	
		23,172.99	3,430.00	17,182.20	20,969.07	42,923.57	56,610.40	59,343.24	62,261.76	2023

Ամփոփ/բացված	Բացված									
Պետական մարմնի (ԲԿԿ) գերատեսչական դասիչը՝	101003									
Պետական մարմնի (ԲԿԿ) անվանումը՝	ՀՀ վարչապետի աշխատակազմ									
Ծրագրի դասիչը՝	1190									
Միջոցառման դասիչը՝	12001	Ցուցանիշներ 2018թ. փաստացի	2019թ սպասվող	2020թ եռամսյակ	2020թ կիսամյակ	2020թ ինն ամիս	2020թ տարի	2021թ	2022թ	<Լրացնել միջոցառման ավարտի տարեթիվը>
Միջոցառման անվանումը՝	Համաշխարհային բանկի աջակցությամբ իրականացվող Տեղական տնտեսության և ենթակառուցվածքների զարգացման ծրագրի									
Նկարագրությունը՝	Համաշխարհային բանկի աջակցությամբ իրականացվող Տեղական տնտեսության և ենթակառուցվածքների զարգացման ծրագրի շրջանակներում ՀՀ տարբեր մարզերում զբոսաշրջության հետ կապված ենթակառուցվածքների բարելավմանն ուղղված միջոցառումներ									
Միջոցառման տեսակը՝	Տրանսֆերտների տրամադրում									
Միջոցառումն իրականացնողի անվանումը՝	Մասնագիտացված միավոր									
	Արդյունքի չափորոշիչներ									
Բանակական	Թիրախային տարածքներում մասնավոր հատվածի ներդրումների ծավալի աճ (միլիոն ԱՄՆ դոլար)						10			2023
Բանակական	Շտրված զբոսաշրջային վայրերի բարելավված մուտքային ճանապարհներ (կմ)						3.5			2023
Բանակական	Չբոսաշրջային շրջանի երկայնքով գտնվող ժառանգության օբյեկտներում կառուցված զբոսաշրջային հարմարությունների թիվը						3			2023
Բանակական	Փողոցային լուսավորության փոխարինված/տեղադրված սյուների և լամպերի թիվը						58			2023
Բանակական	Բարելավված զբոսայգիների թիվը						2			2023
Բանակական	Չբոսաշրջության աջակցության հետ կապված գործողությունների միջոցով ստեղծված ժամանակավոր և մշտական աշխատատեղերի թվի աճ						5000			2023
Միջոցառման վրա կատարվող ծախսը (հազար դրամ)		938377.6	1736320.2	370000.0	1505000.0	2725000.0	3545000.0	7296300.0	16051860.0	2023

Հավելված N 3. Բյուջետային ծրագրերի և ակնկալվող արդյունքների ներկայացման ձևաչափ

Պետական մարմնի գերատեսչական դասիչը	104004
Պետական մարմնի անվանումը	ՀՀ տնտեսական զարգացման եվ ներդրումների նախարարություն

ՄԱՍ 3 ՊԵՏԱԿԱՆ ՄԱՐՄՆԻ ԾՐԱԳՐԵՐԻ ԳԾՈՎ ՎԵՐՋՆԱԿԱՆ ԱՐԴՅՈՒՆՔԻ ՑՈՒՑԱՆԻՇՆԵՐԸ

Դասիչը	Ծրագիրը	Ծրագրի վերջնական արդյունքները			
		Չափորոշիչը	Ելակետային ցուցանիշը	Թիրախային ցուցանիշը	Թիրախային ժամկետը
1190	Զբոսաշրջության զարգացման ծրագիր	Թիրախային տարածքներում մասնավոր հատվածի ներդրումների ծավալի աճ		20	2023 թ.
		Ընտրված զբոսաշրջային վայրերի բարելավված մուտքային ճանապարհներ		8	2023 թ.
		Զբոսաշրջային շրջանի երկայնքով գտնվող ժառանգության օբյեկտներում կատարված զբոսաշրջային հարմարությունների թիվը		10	2023 թ.
		Փողոցային լուսավորության փոխարինված/տեղադրված պոլսերի և լամպերի թիվը		200	2023 թ.
		Բարելավված զբոսայգիների թիվը		2	2023 թ.
		Զբոսաշրջության աջակցության հետ կապված գործողությունների միջոցով ստեղծված ժամանակավոր և մշտական աշխատատեղերի թվի աճ		147,047	2023 թ.

Պետական մարմնի (ԲԳԿ) գերատեսչական դասիչը՝	104004
Պետական մարմնի (ԲԳԿ) անվանումը՝	Տնտեսական զարգացման և ներդրումների նախարարություն

Պետական մարմնի պատասխանատվությամբ իրականացվող բյուջետային ծրագրերն ու միջոցառումների բացվածքն ըստ կատարող պետական մարմինների

Ծրագրային դասիչը		Ծրագրի/ Միջոցառման/ կատարող հանդիսացող պետական մարմնի անվանումը	Գումարը (հազար դրամ)
Ծրագիր	Միջոցառում		
ԸՆԴԱՍԵՆԸ			
1190		Զբոսաշրջության զարգացման ծրագիր	
	11004	Համաշխարհային բանկի աջակցությամբ իրականացվող Տեղական տնտեսության և ենթակառուցվածքների զարգացման ծրագրի կառավարում  ՀՀ վարչապետի աշխատակազմ	56,610.40
	12001	Համաշխարհային բանկի աջակցությամբ իրականացվող Տեղական տնտեսության և ենթակառուցվածքների զարգացման ծրագրի շրջանակներում ՀՀ տարբեր մարզերում զբոսաշրջության հետ կապված ենթակառուցվածքների բարելավմանն ուղղված միջոցառումներ  ՀՀ վարչապետի աշխատակազմ	3,545,000.00

Հավելված N 9. Արտաքին աղբյուրներից բյուջեային խողովակներով ստացվող նպատակային վարկերի հաշվին իրականացվելիք ծրագրերը

Աղյուսակ 1. Արտաքին աղբյուրներից բյուջեային խողովակներով ստացվող նպատակային վարկերի հաշվին իրականացվելիք ծրագրերը

Ծրագրային դասիչ	Ծրագրի Աիջցատվում	Մուգումը ներհանրակրթական ոլորտը			Կատարողական առ. 01.01.2019թ. դրությամբ			2019թ. փետր.			2019թ. հունիս.			Մնացորդ 01.01.2019թ. դրությամբ		
		Ընդամենը	Արտաքին միջոցներ	ՀՀ կառավարության կողմից ֆինանսավորված	Ընդամենը	Արտաքին միջոցներ	ՀՀ կառավարության կողմից ֆինանսավորված	Ընդամենը	Արտաքին միջոցներ	ՀՀ կառավարության կողմից ֆինանսավորված	Ընդամենը	Արտաքին միջոցներ	ՀՀ կառավարության կողմից ֆինանսավորված	Ընդամենը	Արտաքին միջոցներ	ՀՀ կառավարության կողմից ֆինանսավորված
1190	Զբոսաշրջության զարգացման ծրագիր	68,578.10	54,862.50	13,715.60	2,041.10	1,632.88	408.22	1,987.61	1,590.09	397.52	1,103.31	882.13	221.18	66,537.00	53,229.62	13,307.38
11004	Համաշխարհային բանկի աջակցությամբ իրականացվող Տեղական տնտեսության և ենթակառուցվածքների զարգացման ծրագրի կառավարում	1,125.00	900.00	225.00	102.98	82.39	20.60	49.49	39.59	9.90	39.87	31.88	7.99	1,022.02	817.61	204.40
	այդ թվում՝ ըստ կատարողների															
	ՀՀ վարչապետի աշխարհակազմ	1,125.00	900.00	225.00	102.98	82.39	20.60	49.49	39.59	9.90	39.87	31.88	7.99	1,022.02	817.61	204.40
	այդ թվում՝ բյուջեային միջոցների տնտեսագիտական դասակարգման հոդվածներ															
	<b>ԸՆԴՈՍԻՎ ԾԱՆՍԵՐ</b>	1,125.00	900.00	225.00	102.98	82.39	20.60	49.49	39.59	9.90	39.87	31.88	7.99	1,022.02	817.61	204.40
	- Աշխատողների աշխատավարձեր և հավելավճարներ										25.84	20.67	5.17			
	- Էներգետիկ ծախսեր/տրամբներ										1.46	1.17	0.29			
	- Կոմունալ ծախսեր/տրամբներ										0.07	0.06	0.01			
	- Կապի ծախսեր/տրամբներ										0.58	0.47	0.12			
	- Ապահովագրական ծախսեր										0.48	0.38	0.10			
	- Ներքին գործուղումներ										1.30	1.04	0.26			
	- Արտասահմանյան գործուղումների գծով ծախսեր										1.54	1.23	0.31			
	- Վարչական ծախսեր/տրամբներ										1.06	0.85	0.21			
	- Աշխատակազմի մանուագիտական զարգացման ծախսեր/տրամբներ										0.43	0.34	0.09			
	- Տեղական ծախսեր/տրամբներ															
	- Ներկայացուցչական ծախսեր															
	- Ընդերին և կատարողների ընթացիկ ներդրում և պահպանում										0.20	0.16	0.04			
	- Մեքենաների և սարքավորումների ընթացիկ ներդրում և պահպանում										0.80	0.64	0.16			
	- Գրասենյակային նյութեր և հազուստ															
	- Տրանսպորտային նյութեր										1.04	0.83	0.21			
	- Կենցաղային և հանրային սնունդի նյութեր										1.40	1.12	0.28			
	Այլ ծախսեր										0.12	0.10	0.02			
											3.55	2.82	0.73			
12001	Համաշխարհային բանկի աջակցությամբ իրականացվող Տեղական տնտեսության և ենթակառուցվածքների զարգացման ծրագրի շրջանակներում ՀՀ տարբեր մարզերում զբոսաշրջության կետ կազմակերպող ենթակառուցվածքների բարելավմանն ուղղված միջոցառումներ	67,453.10	53,962.50	13,490.60	1,938.12	1,550.50	387.63	1,938.12	1,550.50	387.63	1,063.44	850.25	213.19	65,514.98	52,412.00	13,102.98
	այդ թվում՝ ըստ կատարողների															
	ՀՀ վարչապետի աշխարհակազմ	67,453.10	53,962.50	13,490.60	1,938.12	1,550.50	387.63	1,938.12	1,550.50	387.63	1,063.44	850.25	213.19	65,514.98	52,412.00	13,102.98
	այդ թվում՝ բյուջեային միջոցների տնտեսագիտական դասակարգման հոդվածներ															
	<b>ՈՉ ՖԻՆԱՆՍԱԿԱՆ ՍՎՏԻՎՆԵՐԻ ԳՇՈՎ ԾԱՆՍԵՐ</b>	67,453.10	53,962.50	13,490.60	1,938.12	1,550.50	387.63	1,938.12	1,550.50	387.63	1,063.44	850.25	213.19	65,514.98	52,412.00	13,102.98
	- Ընդերին և շինությունների շինարարություն	56,577.10	45,261.70	11,315.40	1,854.89	1,485.03	369.85	1,854.89	1,485.03	369.85	1,020.42	816.33	204.08	54,722.21	43,776.67	10,945.55
	- Վարչական սարքավորումներ	1,248.00	998.40	249.60							2.00	1.60	0.40	1,248.00	998.40	249.60
	- Երկրաբանա-տնտեսագիտական ծախսեր	9,628.00	7,702.40	1,925.60	83.23	65.46	17.77	83.23	65.46	17.77	41.03	32.32	8.71	9,544.77	7,636.91	1,907.83



Հավելված N 9. Արտաքին աղբյուրներից բյուջետային խողովակներով ստացվող նպատակային վարկերի հաշվին իրականացվելիք ծրագրերը

Աղյուսակ 1. Արտաքին աղբյուրներից բյուջետային խողովակներով ստացվող նպատակային վարկերի հաշվին իրականացվելիք ծախսերը

Ծրագրերի դասիչը	Ծրագիր Ա/Իջրջատում	2018թ. վիստ.			2018թ. բյուջե			Անաչդր			2019թ. օգոստոսյան կեսնապարտական		
		Ընդամենը	Արտաքին միջոցներ	ՀՀ կար. համաձայնագրերով	Ընդամենը	Արտաքին միջոցներ	ՀՀ կար. համաձայնագրերով	Ընդամենը	Արտաքին միջոցներ	ՀՀ կար. համաձայնագրերով	Ընդամենը	Արտաքին միջոցներ	ՀՀ կար. համաձայնագրերով
<b>1190</b>	<b>Զբոսաշրջության զարգացման ծրագիր</b>	<b>961,850.5</b>	<b>769,480.4</b>	<b>192,370.1</b>	<b>1,103,311.5</b>	<b>882,127.4</b>	<b>221,184.1</b>	-	-	-	<b>1,791,740.2</b>	<b>1,254,456.2</b>	<b>537,284.0</b>
	<b>11004 Համաշխարհային բանկի աջակցությամբ իրականացվող Տեղական տնտեսության և ենթակառուցվածքների զարգացման ծրագրի կառավարում</b>	<b>23,472.9</b>	<b>18,778.3</b>	<b>4,694.6</b>	<b>39,868.2</b>	<b>31,875.4</b>	<b>7,992.8</b>	-	-	-	<b>55,420.0</b>	<b>44,336.0</b>	<b>11,084.0</b>
	այդ թվում՝ ըստ կատարողների												
	<b>ՀՀ վարչապետի աշխատակազմ</b>	<b>23,472.9</b>	<b>18,778.3</b>	<b>4,694.6</b>	<b>39,868.2</b>	<b>31,875.4</b>	<b>7,992.8</b>	-	-	-	<b>55,420.0</b>	<b>44,336.0</b>	<b>11,084.0</b>
	այդ թվում՝ բյուջետային ծախսերի տնտեսագիտական դասակարգման հոդվածներ												
	<b>ԸՆԹԱՑԻՎ ԾԱԽՍԵՐ</b>	<b>23,472.9</b>	<b>18,778.3</b>	<b>4,694.6</b>	<b>39,868.2</b>	<b>31,875.4</b>	<b>7,992.8</b>	-	-	-	<b>55,420.0</b>	<b>44,336.0</b>	<b>11,084.0</b>
	Աշխատողների աշխատավարձեր և հավելվածներ	19,302.0	15,441.6	3,860.4	25,842.0	20,673.6	5,168.4	-	-	-	37,328.8	29,863.0	7,465.8
	Էներգետիկ ծառայություններ	1,457.8	1,165.9	291.9	1,459.6	1,167.7	291.9	-	-	-	1,891.3	1,513.0	378.3
	Կոմունալ ծառայություններ	29.7	23.7	5.9	69.9	55.9	14.0	-	-	-	72.4	58.0	14.4
	Կապի ծառայություններ	504.5	403.6	100.9	584.4	467.6	116.8	-	-	-	585.9	468.7	117.2
	Ապահովագրական ծախսեր	389.6	311.7	77.9	480.0	384.0	96.0	-	-	-	720.0	576.0	144.0
	Ներքին գործուղումներ	973.6	778.6	195.0	1,300.0	1,040.0	260.0	-	-	-	2,850.0	2,280.0	570.0
	Արտասահմանյան գործուղումների գծով ծախսեր				1,536.0	1,228.8	307.2	-	-	-	1,536.0	1,228.8	307.2
	Վարչական ծառայություններ	50.5	40.4	10.1	1,060.0	848.0	212.0	-	-	-	1,010.0	808.0	202.0
	Աշխատակազմի մասնագիտական զարգացման ծառայություններ				425.0	340.0	85.0	-	-	-	490.0	392.0	98.0
	Տեղեկատվական ծառայություններ				-	-	-	-	-	-	270.0	216.0	54.0
	Ներկայացուցչական ծախսեր				200.0	160.0	40.0	-	-	-	240.0	192.0	48.0
	Շենքերի և կառույցների ընթացիկ նորոգում և պահպանում	20.0	16.0	4.0	800.0	640.0	160.0	-	-	-	710.0	568.0	142.0
	Մեքենաների և սարքավորումների ընթացիկ նորոգում և պահպանում												
	Գրասենյակային նյութեր և հագուստ	66.1	52.9	13.2	1,040.0	832.0	208.0	-	-	-	1,290.0	1,032.0	258.0
	Տրանսպորտային նյութեր				1,404.8	1,123.8	281.0	-	-	-	3,641.6	2,913.3	728.3
	Կենցաղային և հանրային սննդի նյութեր	28.0	22.4	5.6	120.0	96.0	24.0	-	-	-	180.0	144.0	36.0
	Այլ ծախսեր	651.0	521.4	129.6	3,546.5	2,818.0	728.5	-	-	-	2,604.0	2,083.2	520.8
	<b>12001 Համաշխարհային բանկի աջակցությամբ իրականացվող Տեղական տնտեսության և ենթակառուցվածքների զարգացման ծրագրի շրջանակներում ՀՀ տարբեր մարզերում զբոսաշրջության հետ կապված ենթակառուցվածքների բարելավման ուղղված միջոցառումներ</b>	<b>938,377.6</b>	<b>750,702.1</b>	<b>187,675.5</b>	<b>1,063,443.3</b>	<b>850,252.0</b>	<b>213,191.3</b>	-	-	-	<b>1,736,320.2</b>	<b>1,210,120.2</b>	<b>526,200.0</b>
	այդ թվում՝ ըստ կատարողների												
	<b>ՀՀ վարչապետի աշխատակազմ</b>	<b>938,377.6</b>	<b>750,702.1</b>	<b>187,675.5</b>	<b>1,063,443.3</b>	<b>850,252.0</b>	<b>213,191.3</b>	-	-	-	<b>1,736,320.2</b>	<b>1,210,120.2</b>	<b>526,200.0</b>
	այդ թվում՝ բյուջետային ծախսերի տնտեսագիտական դասակարգման հոդվածներ												
	<b>ՈՉ ՖԻՆԱՆՍԱՎԱՆ ԱՎՏԻՎՆԵՐԻ ԳՅՈՎ ԾԱԽՍԵՐ</b>	<b>938,377.6</b>	<b>750,702.1</b>	<b>187,675.5</b>	<b>1,063,443.3</b>	<b>850,252.0</b>	<b>213,191.3</b>	-	-	-	<b>1,736,320.2</b>	<b>1,210,120.2</b>	<b>526,200.0</b>
	Շենքերի և շինությունների շինարարություն	897,724.7	718,724.1	179,000.6	1,020,415.0	816,332.0	204,083.0	-	-	-	1,615,013.5	1,113,074.8	501,938.7
	Վարչական սարքավորումներ				2,000.0	1,600.0	400.0	-	-	-			
	Նախագծահետազոտական ծախսեր	40,652.9	31,978.0	8,674.9	41,028.3	32,320.0	8,708.3	-	-	-	121,306.7	97,045.4	24,261.3



Հավելված N 11. Արտաքին աղբյուրներից բյուջետային խողովակներով ստացվող նպատակային վարկերի և դրամաշնորհների հաշվին իրականացվելիք ծրագրերի գծով 2020թ. ամս Աղյուսակ 1. Արտաքին աղբյուրներից բյուջետային խողովակներով ստացվող նպատակային վարկերի հաշվին 2020թ. իրականացվելիք ծախսերը

Ծրագրային դասիչը	Ծրագիր/Միջոցառում	Մշակվող նախատեսված ամբողջ գումարը			Կատարվել է մինչև: 01.01.2018թ. դրությամբ			2018թ. վաստ.		
		Ընդամենը	Արտաքին միջոցներ	ՀՀ կառ. բյուջեի համաձայնագրված	Ընդամենը	Արտաքին միջոցներ	ՀՀ կառ. բյուջեի համաձայնագրված	Ընդամենը	Արտաքին միջոցներ	ՀՀ կառ. բյուջեի համաձայնագրված
<b>Վարկային ծրագիր</b>										
1019	Սոցիալական ներդրումների և տեղական զարգացման ծրագիր	40,935.8	29,925.0	11,010.8	16,241.5	11,786.1	4,455.4	6,798.0	4,971.8	1,826.2
	11001 Համաշխարհային բանկի աջակցությամբ իրականացվող Տարածքային զարգացման հիմնադրամի ծրագրի կատարում	4,200.0	1,652.1	2,547.9	1,939.1	867.8	1,071.3	566.7	198.3	368.4
	այդ թվում՝ ըստ կատարողների									
	ՀՀ վարչապետի աշխատակազմ	4,200.0	1,652.1	2,547.9	1,939.1	867.8	1,071.3	566.7	198.3	368.4
	այդ թվում՝ բյուջետային ծախսերի տնտեսագիտական դասակարգման հոդվածներ									
	ԸՆԹԱՑԻՎ ԾԱԽՍԵՐ	4,200.0	1,652.1	2,547.9	1,939.1	867.8	1,071.3	566.7	198.3	368.4
	12001 Համաշխարհային բանկի աջակցությամբ իրականացվող Տարածքային զարգացման հիմնադրամի ծրագրի շրջանակներում ՀՀ տարածքներում ջրագծերի, առողջապահության, կրթության, մշակույթի, հատուկ կենսաբանական և ենթակառուցվածքների ոլորտի վերականգնման և շինարարության աշխատանքներ	36,735.8	28,272.9	8,462.9	14,302.5	10,918.3	3,384.2	6,231.3	4,773.5	1,457.8
	այդ թվում՝ ըստ կատարողների									
	ՀՀ վարչապետի աշխատակազմ	36,735.8	28,272.9	8,462.9	14,302.5	10,918.3	3,384.2	6,231.3	4,773.5	1,457.8
	այդ թվում՝ բյուջետային ծախսերի տնտեսագիտական դասակարգման հոդվածներ									
	ՈՉ ՖԻՆԱՆՍԱԿԱՆ ԱԿՏԻՎՆԵՐԻ ԳԾՈՎ ԾԱԽՍԵՐ	36,735.8	28,272.9	8,462.9	14,302.5	10,918.3	3,384.2	6,231.3	4,773.5	1,457.8
<b>Դրամաշնորհային ծրագիր</b>										
1019	Սոցիալական ներդրումների և տեղական զարգացման ծրագիր	8,599.9	8,599.9	-	135.8	135.8	-	1,563.5	1,563.5	-
	11002 ԱՄՆ Միջազգային զարգացման գործակալության աջակցությամբ իրականացվող Տեղական ինքնակառավարման բարեփոխումների դրամաշնորհային ծրագիր	224.8	224.8	-	67.9	67.9	-	44.9	44.9	-
	այդ թվում՝ ըստ կատարողների									
	ՀՀ վարչապետի աշխատակազմ	224.8	224.8	-	67.9	67.9	-	44.9	44.9	-
	այդ թվում՝ բյուջետային ծախսերի տնտեսագիտական դասակարգման հոդվածներ									
	ԸՆԹԱՑԻՎ ԾԱԽՍԵՐ	224.8	224.8	-	67.9	67.9	-	44.9	44.9	-
	12003 ԱՄՆ ՄԶԳ աջակցությամբ իրականացվող Տեղական ինքնակառավարման բարեփոխումների դրամաշնորհային ծրագրի շրջանակներում ՀՀ խոշորացվող համայնքներում հանրային ծառայությունների բարելավում, ընդլայնում, միջամայնցային ենթաօբյեկտների նախագծում, ընտրություն և իրականացում	8,375.1	8,375.1	-	67.9	67.9	-	1,518.6	1,518.6	-
	այդ թվում՝ ըստ կատարողների									
	ՀՀ վարչապետի աշխատակազմ	8,375.1	8,375.1	-	67.9	67.9	-	1,518.6	1,518.6	-
	այդ թվում՝ բյուջետային ծախսերի տնտեսագիտական դասակարգման հոդվածներ									
	ՈՉ ՖԻՆԱՆՍԱԿԱՆ ԱԿՏԻՎՆԵՐԻ ԳԾՈՎ ԾԱԽՍԵՐ	8,375.1	8,375.1	-	67.9	67.9	-	1,518.6	1,518.6	-

Հավելված N 11. Արտաքին աղբյուրներից բյուջետային խողովակներով ստոփ բյուջետային ֆինանսավորումը

Աղյուսակ 1. Արտաքին աղբյուրներից բյուջետային խողովակներով ստացվող նպատակա

486.42 հազար ԱՄՆ դոլար

Ծրագրային դասիչը	Ծրագիր / Միջոցառում	2019թ. սպասարկված			Ծրագրի գնով 2020-2022թթ. մշտա-ով 2019թ. համար նախատեսված բյուջետային ծրագրի (զուլույթուն ունեցող պարտավորումները) (կրկնապատկեր)			2020թ. բյուջետային հայտ			Ծրագրի անվանումը, որը համապատասխանում է Ծրագրի անվանումը, որը համապատասխանում է Ծրագրի անվանումը, որը համապատասխանում է	Ծրագրի անվանումը, որը համապատասխանում է Ծրագրի անվանումը, որը համապատասխանում է	Ծրագրի անվանումը, որը համապատասխանում է Ծրագրի անվանումը, որը համապատասխանում է
		Ընդամենը	Արտաքին միջոցներ	ՀՀ կառ. համաձայնագրերով	Ընդամենը	Արտաքին միջոցներ	ՀՀ կառ. համաձայնագրերով	Ընդամենը	Արտաքին միջոցներ	ՀՀ կառ. համաձայնագրերով			
<b>Վարկային ծրագիր</b>													
1019	Սոցիալական ներդրումների և տեղական զարգացման ծրագիր	6,461.9	4,364.0	2,097.9	6,461.9	4,364.0	2,097.9	9,372.2	5,239.5	1,822.2			
	11001 Համաշխարհային բանկի աջակցությամբ իրականացվող Տարածքային զարգացման հիմնադրամի ծրագրի կառավարում	664.4	199.3	465.1	664.4	199.3	465.1	664.4	199.3	465.1			
	այդ թվում՝ ըստ կատարողների												
	ՀՀ վարչապետի աշխատակազմ	664.4	199.3	465.1	664.4	199.3	465.1	664.4	199.3	465.1			
	այդ թվում՝ բյուջետային ծախսերի տնտեսագիտական դասակարգման հոդվածներ												
	ԸՆԹԱՑԻԿ ԾԱԽՍԵՐ	664.4	199.3	465.1	664.4	199.3	465.1	664.4	199.3	465.1			
	12001 Համաշխարհային բանկի աջակցությամբ իրականացվող Տարածքային զարգացման հիմնադրամի ծրագրի շրջանակներում ՀՀ տարածքներում շրջագծերի, առուցապահության, կրթության, մշակույթի, հատուկ խնամքի և ենթակառուցվածքների ոլորտի վերականգնման և շինարարության աշխատանքներ	5,797.5	4,164.7	1,632.8	5,797.5	4,164.7	1,632.8	8,707.8	6,842.9	1,864.9			
	այդ թվում՝ ըստ կատարողների												
	ՀՀ վարչապետի աշխատակազմ	5,797.5	4,164.7	1,632.8	5,797.5	4,164.7	1,632.8	8,707.8	6,842.9	1,864.9			
	այդ թվում՝ բյուջետային ծախսերի տնտեսագիտական դասակարգման հոդվածներ												
	ՈՉ ՖԻՆԱՆՍԱՎԱՆ ԱՎՏԻՎՆԵՐԻ ԳԾՈՎ ԾԱԽՍԵՐ	5,797.5	4,164.7	1,632.8	5,797.5	4,164.7	1,632.8	8,707.8	6,842.9	1,864.9			
<b>Դրամաշնորհային ծրագիր</b>													
1019	Սոցիալական ներդրումների և տեղական զարգացման ծրագիր	1,270.2	1,270.2	-	1,270.2	1,270.2	-	1,105.3	1,105.3	-			
	11002 ԱՄՆ Միջազգային զարգացման գործակալության աջակցությամբ իրականացվող Տեղական ինքնակառավարման բարեփոխումների դրամաշնորհային ծրագիր	9.9	9.9	-	9.9	9.9	-	10.2	10.2	-			
	այդ թվում՝ ըստ կատարողների												
	ՀՀ վարչապետի աշխատակազմ	9.9	9.9	-	9.9	9.9	-	10.2	10.2	-			
	այդ թվում՝ բյուջետային ծախսերի տնտեսագիտական դասակարգման հոդվածներ												
	ԸՆԹԱՑԻԿ ԾԱԽՍԵՐ	9.9	9.9	-	9.9	9.9	-	10.2	10.2	-			
	12003 ԱՄՆ ՄԶԳ աջակցությամբ իրականացվող Տեղական ինքնակառավարման բարեփոխումների դրամաշնորհային ծրագրի շրջանակներում ՀՀ խոշորացվող համայնքներում հանրային ծառայությունների բարելավում, ընդլայնում, միջհամայնքային ենթածրագրերի նախագծում, ընտրություն և իրականացում	1,260.3	1,260.3	-	1,260.3	1,260.3	-	1,095.1	1,095.1	-			
	այդ թվում՝ ըստ կատարողների												
	ՀՀ վարչապետի աշխատակազմ	1,260.3	1,260.3	-	1,260.3	1,260.3	-	1,095.1	1,095.1	-			
	այդ թվում՝ բյուջետային ծախսերի տնտեսագիտական դասակարգման հոդվածներ												
	ՈՉ ՖԻՆԱՆՍԱՎԱՆ ԱՎՏԻՎՆԵՐԻ ԳԾՈՎ ԾԱԽՍԵՐ	1,260.3	1,260.3	-	1,260.3	1,260.3	-	1,095.1	1,095.1	-			

Հավելված N 11. Արտաքին աղբյուրների բյուջետային խողովակներով ստացվող նպատակային վարկերի հաշվյալ իրականացվելիք ծրագրերի գծով 2020թ. ամփոփ բյուջետային ֆինանսավորումը

Աղյուսակ 2 Արտաքին աղբյուրների բյուջետային խողովակներով ստացվող նպատակային վարկային և դրամաշնորհային ծրագրերի 2020 թվականի ամփոփ բյուջետային ֆինանսավորման հայտը (ըստ եռամսյակային բաշխումների)

հազար ՀՀ դրամ

	Արտաքին նրամասյակ			Երկրորդ նրամասյակ			Երրորդ նրամասյակ			Չորրորդ նրամասյակ			Տարի		
	Ընդամենը	Արտաքին միջոցներ	ՀՀ կար. համաֆինանսավորում	Ընդամենը	Արտաքին միջոցներ	ՀՀ կար. համաֆինանսավորում	Ընդամենը	Արտաքին միջոցներ	ՀՀ կար. համաֆինանսավորում	Ընդամենը	Արտաքին միջոցներ	ՀՀ կար. համաֆինանսավորում	Ընդամենը	Արտաքին միջոցներ	ՀՀ կար. համաֆինանսավորում
<b>1190</b>	<b>Զրոսաշրջության զարգացման ծրագիր</b>														
	<b>387,182.2</b>	<b>309,745.7</b>	<b>77,436.5</b>	<b>1,147,787.8</b>	<b>918,230.2</b>	<b>229,557.6</b>	<b>1,232,953.6</b>	<b>986,362.9</b>	<b>246,590.7</b>	<b>833,686.8</b>	<b>666,949.5</b>	<b>166,737.4</b>	<b>3,601,610.4</b>	<b>2,881,288.3</b>	<b>720,322.1</b>
<b>11004</b>	<b>Համաշխարհային բանկի աջակցությամբ իրականացվող Տեղական տնտեսության և ենթակառուցվածքների զարգացման ծրագրի կառավարում</b>														
	17,182.2	13,745.7	3,436.5	12,787.8	10,230.2	2,557.6	12,953.6	10,362.9	2,590.7	13,686.8	10,949.5	2,737.4	56,610.4	45,288.3	11,322.1
	այդ թվում՝ ըստ կատարողների														
	<b>ՀՀ վարչապետի աշխատակազմ</b>														
	17,182.2	13,745.7	3,436.5	12,787.8	10,230.2	2,557.6	12,953.6	10,362.9	2,590.7	13,686.8	10,949.5	2,737.4	56,610.4	45,288.3	11,322.1
	այդ թվում՝ բյուջետային ծախսերի տնտեսագիտական դասակարգման հոդվածներ														
	17,182.2	13,745.7	3,436.5	12,787.8	10,230.2	2,557.6	12,953.6	10,362.9	2,590.7	13,686.8	10,949.5	2,737.4	56,610.4	45,288.3	11,322.1
	<b>ԸՆԹԱՅԻՆ ԾԱԽՍԵՐ</b>														
	9,332.2	7,465.8	1,866.5	9,332.2	7,465.8	1,866.5	9,332.2	7,465.8	1,866.5	9,332.2	7,465.8	1,866.5	37,328.8	29,863.0	7,465.8
	- Աշխատողների աշխատավարձեր և հավելավճարներ														
	756.5	605.2	151.3	283.7	227.0	56.7	189.1	151.3	37.8	662.0	529.6	132.4	1,891.3	1,513.0	378.3
	- Կոմունալ ծառայություններ														
	18.1	14.5	3.6	18.1	14.5	3.6	18.1	14.5	3.6	18.1	14.5	3.6	72.4	58.0	14.4
	- Կապի ծառայություններ														
	146.5	117.2	29.3	146.5	117.2	29.3	146.5	117.2	29.3	146.5	117.2	29.3	585.9	468.7	117.2
	- Ապահովագրական ծախսեր														
	720.0	576.0	144.0	-	-	-	-	-	-	-	-	-	720.0	576.0	144.0
	- Ներքին գործողումներ														
	950.0	760.0	190.0	950.0	760.0	190.0	950.0	760.0	190.0	950.0	760.0	190.0	3,800.0	3,040.0	760.0
	- Արտասահմանյան գործողումների գծով ծախսեր														
	388.0	310.4	77.6	388.0	310.4	77.6	388.0	310.4	77.6	388.0	310.4	77.6	1,552.0	1,241.6	310.4
	- Վարչական ծառայություններ														
	278.5	222.8	55.7	278.5	222.8	55.7	278.5	222.8	55.7	278.5	222.8	55.7	1,114.0	891.2	222.8
	- Աշխատակազմի մասնագիտական զարգացման ծառայություններ														
	122.5	98.0	24.5	122.5	98.0	24.5	122.5	98.0	24.5	122.5	98.0	24.5	490.0	392.0	98.0
	- Տեղեկատվական ծառայություններ														
	67.5	54.0	13.5	67.5	54.0	13.5	67.5	54.0	13.5	67.5	54.0	13.5	270.0	216.0	54.0
	- Ներկայացուցչական ծախսեր														
	60.0	48.0	12.0	60.0	48.0	12.0	60.0	48.0	12.0	60.0	48.0	12.0	240.0	192.0	48.0
	- Ենթերի և կառուցման ընթացիկ երրորդ և պահպանում														
	177.5	142.0	35.5	177.5	142.0	35.5	177.5	142.0	35.5	177.5	142.0	35.5	710.0	568.0	142.0
	- Մեքենաների և սարքավորումների ընթացիկ երրորդ և պահպանում														
	75.0	60.0	15.0	75.0	60.0	15.0	75.0	60.0	15.0	75.0	60.0	15.0	300.0	240.0	60.0
	- Գրասենյակային նյութեր և հագուստ														
	322.5	258.0	64.5	322.5	258.0	64.5	322.5	258.0	64.5	322.5	258.0	64.5	1,290.0	1,032.0	258.0
	- Տրանսպորտային նյութեր														
	3,462.0	2,769.6	692.4	-	-	-	-	-	-	-	-	-	3,462.0	2,769.6	692.4
	- Կենցաղային և հանրային սննդի նյութեր														
	45.0	36.0	9.0	45.0	36.0	9.0	45.0	36.0	9.0	45.0	36.0	9.0	180.0	144.0	36.0
	Այլ ծախսեր														
	260.4	208.3	52.1	520.8	416.6	104.2	781.2	625.0	156.2	1,041.6	833.3	208.3	2,604.0	2,083.2	520.8
<b>12001</b>	<b>Համաշխարհային բանկի աջակցությամբ իրականացվող Տեղական տնտեսության և ենթակառուցվածքների զարգացման ծրագրի շրջանակներում ՀՀ տարբեր մարզերում զրոսաշրջության հետ կապված ենթակառուցվածքների բարելավմանն ուղղված միջոցառումներ</b>														
	370,000.0	296,000.0	74,000.0	1,135,000.0	908,000.0	227,000.0	1,220,000.0	976,000.0	244,000.0	820,000.0	656,000.0	164,000.0	3,545,000.0	2,836,000.0	709,000.0
	այդ թվում՝ ըստ կատարողների														
	<b>ՀՀ վարչապետի աշխատակազմ</b>														
	370,000.0	296,000.0	74,000.0	1,135,000.0	908,000.0	227,000.0	1,220,000.0	976,000.0	244,000.0	820,000.0	656,000.0	164,000.0	3,545,000.0	2,836,000.0	709,000.0
	այդ թվում՝ բյուջետային ծախսերի տնտեսագիտական դասակարգման հոդվածներ														
	370,000.0	296,000.0	74,000.0	1,135,000.0	908,000.0	227,000.0	1,220,000.0	976,000.0	244,000.0	820,000.0	656,000.0	164,000.0	3,545,000.0	2,836,000.0	709,000.0
	<b>112 ՖՐԱՆՍԱԿԱՆ ԱՎՏՈՎԵՆԵՐԻ ԳՇՈՎ ԾԱԽՍԵՐ</b>														
	370,000.0	296,000.0	74,000.0	1,135,000.0	908,000.0	227,000.0	1,220,000.0	976,000.0	244,000.0	820,000.0	656,000.0	164,000.0	3,545,000.0	2,836,000.0	709,000.0
	Ենթերի և շինությունների շինարարություն														
	360,000.0	288,000.0	72,000.0	1,110,000.0	888,000.0	222,000.0	1,150,000.0	920,000.0	230,000.0	750,000.0	600,000.0	150,000.0	3,370,000.0	2,696,000.0	674,000.0
	Կարգավորումներ														
	10,000.0	8,000.0	2,000.0	25,000.0	20,000.0	5,000.0	70,000.0	56,000.0	14,000.0	70,000.0	56,000.0	14,000.0	175,000.0	140,000.0	35,000.0

Հավելված N 11. Արտաքին աղբյուրներից բյուջետային խողովակներով ստացվող նպատակային վարկերի հաշվին իրականացվելիք ծրագրերի գծով 2020թ. ամփոփ բյուջետային ֆինանսավորումը

Աղյուսակ 2 Արտաքին աղբյուրներից բյուջետային խողովակներով ստացվող նպատակային վարկային և դրամաշնորհային ծրագրերի 2020 թվականի ամփոփ բյուջետային ֆինանսավորման հայտը (ըստ եռամսյակային բաշխումների)

486.42

հազար ԱՄՆ դոլար

		Առաջին եռամսյակ			Երկրորդ եռամսյակ			Երրորդ եռամսյակ			Չորրորդ եռամսյակ			Տարի		
		Ընթացիկ	Արտաքին միջոցներ	ՀՀ կառ. համաձայնագրերով	Ընթացիկ	Արտաքին միջոցներ	ՀՀ կառ. համաձայնագրերով	Ընթացիկ	Արտաքին միջոցներ	ՀՀ կառ. համաձայնագրերով	Ընթացիկ	Արտաքին միջոցներ	ՀՀ կառ. համաձայնագրերով	Ընթացիկ	Արտաքին միջոցներ	ՀՀ կառ. համաձայնագրերով
<b>1190</b>	<b>Զբոսաշրջության զարգացման ծրագիր</b>	<b>796.0</b>	<b>636.8</b>	<b>159.2</b>	<b>2,359.7</b>	<b>1,887.7</b>	<b>471.9</b>	<b>2,534.8</b>	<b>2,027.8</b>	<b>507.0</b>	<b>1,713.9</b>	<b>1,371.1</b>	<b>342.8</b>	<b>7,404.3</b>	<b>5,923.5</b>	<b>1,480.9</b>
	<b>11004</b> Համաշխարհային բանկի աջակցությամբ իրականացվող Տեղական տնտեսության և ենթակառուցվածքների զարգացման ծրագրի կառավարում	<b>35.3</b>	<b>28.3</b>	<b>7.1</b>	<b>26.3</b>	<b>21.0</b>	<b>5.3</b>	<b>26.6</b>	<b>21.3</b>	<b>5.3</b>	<b>28.1</b>	<b>22.5</b>	<b>5.6</b>	<b>116.4</b>	<b>93.1</b>	<b>23.3</b>
	այդ թվում՝ ըստ կատարողների															
	ՀՀ վարչապետի աշխատակազմ	<b>35.3</b>	<b>28.3</b>	<b>7.1</b>	<b>26.3</b>	<b>21.0</b>	<b>5.3</b>	<b>26.6</b>	<b>21.3</b>	<b>5.3</b>	<b>28.1</b>	<b>22.5</b>	<b>5.6</b>	<b>116.4</b>	<b>93.1</b>	<b>23.3</b>
	այդ թվում՝ բյուջետային ծախսերի տնտեսագիտական դասակարգման հոդվածներ															
	<b>ԸՆԹԱՑԻՎ ԾԱԽՍԵՐ</b>	<b>35.3</b>	<b>28.3</b>	<b>7.1</b>	<b>26.3</b>	<b>21.0</b>	<b>5.3</b>	<b>26.6</b>	<b>21.3</b>	<b>5.3</b>	<b>28.1</b>	<b>22.5</b>	<b>5.6</b>	<b>116.4</b>	<b>93.1</b>	<b>23.3</b>
	- Աշխատողների աշխատավարձեր և հավելավճարներ	19.2	15.3	3.8	19.2	15.3	3.8	19.2	15.3	3.8	28.1	22.5	5.6	116.4	93.1	23.3
	- Էներգետիկ ծախսեր	1.6	1.2	0.3	0.6	0.5	0.1	0.4	0.3	0.1	1.4	1.1	0.3	76.7	61.4	15.3
	- Կոմունալ ծախսեր	0.0	0.0	0.0	0.0	0.0	0.0	0.0	0.0	0.0	0.0	0.0	0.0	3.9	3.1	0.8
	- Կապի ծախսեր	0.3	0.2	0.1	0.3	0.2	0.1	0.3	0.2	0.1	0.3	0.2	0.1	0.1	0.1	0.0
	- Ապահովագրական ծախսեր	1.5	1.2	0.3	-	-	-	-	-	-	0.3	0.2	0.1	1.2	1.0	0.2
	- Լեռնային գործողություններ	2.0	1.6	0.4	2.0	1.6	0.4	2.0	1.6	0.4	-	-	-	1.5	1.2	0.3
	- Արտասահմանյան գործողությունների գծով ծախսեր	0.8	0.6	0.2	0.8	0.6	0.2	0.8	0.6	0.2	2.0	1.6	0.4	7.8	6.2	1.6
	- Վարչական ծախսեր	0.6	0.5	0.1	0.6	0.5	0.1	0.6	0.5	0.1	0.8	0.6	0.2	3.2	2.6	0.6
	- Աշխատակազմի մասնագիտական զարգացման ծախսեր	0.3	0.2	0.1	0.3	0.2	0.1	0.3	0.2	0.1	0.6	0.5	0.1	2.3	1.8	0.5
	- Տեղեկատվական ծախսեր	0.1	0.1	0.0	0.1	0.1	0.0	0.1	0.1	0.0	0.3	0.2	0.1	1.0	0.8	0.2
	- Ներկայացուցչական ծախսեր	0.1	0.1	0.0	0.1	0.1	0.0	0.1	0.1	0.0	0.1	0.1	0.0	0.6	0.4	0.1
	- Շենքերի և կառույցների ընթացիկ նորոգում և պահպանում	0.4	0.3	0.1	0.4	0.3	0.1	0.4	0.3	0.1	0.4	0.3	0.1	0.5	0.4	0.1
	- Մեքենաների և սարքավորումների ընթացիկ նորոգում և պահպանում	0.2	0.1	0.0	0.2	0.1	0.0	0.2	0.1	0.0	0.4	0.3	0.1	1.5	1.2	0.3
	- Գրասենյակային նյութեր և հազուադեպ	0.7	0.5	0.1	0.7	0.5	0.1	0.7	0.5	0.1	0.2	0.1	0.0	0.6	0.5	0.1
	- Տրանսպորտային նյութեր	7.1	5.7	1.4	-	-	-	-	-	-	0.7	0.5	0.1	2.7	2.1	0.5
	- Կենցաղային և հանրային սննդի նյութեր	0.1	0.1	0.0	0.1	0.1	0.0	-	-	-	-	-	-	7.1	5.7	1.4
	- Այլ ծախսեր	0.5	0.4	0.1	1.1	0.9	0.2	1.6	1.3	0.3	2.1	1.7	0.4	5.4	4.3	1.1
	<b>12001</b> Համաշխարհային բանկի աջակցությամբ իրականացվող Տեղական տնտեսության և ենթակառուցվածքների զարգացման ծրագրի շրջանակներում ՀՀ տարբեր մարզերում գրոսաշրջության հետ կապված ենթակառուցվածքների բարելավման ուղղված միջոցառումներ	<b>760.7</b>	<b>608.5276099</b>	<b>152.1319025</b>	<b>2,333.4</b>	<b>1,866.7</b>	<b>466.7</b>	<b>2,508.1</b>	<b>2,006.5</b>	<b>501.6</b>	<b>1,685.8</b>	<b>1,348.6</b>	<b>337.2</b>	<b>7,287.9</b>	<b>5,830.4</b>	<b>1,457.6</b>
	այդ թվում՝ ըստ կատարողների															
	ՀՀ վարչապետի աշխատակազմ	<b>760.7</b>	<b>608.5276099</b>	<b>152.1319025</b>	<b>2,333.4</b>	<b>1,866.7</b>	<b>466.7</b>	<b>2,508.1</b>	<b>2,006.5</b>	<b>501.6</b>	<b>1,685.8</b>	<b>1,348.6</b>	<b>337.2</b>	<b>7,287.9</b>	<b>5,830.4</b>	<b>1,457.6</b>
	այդ թվում՝ բյուջետային ծախսերի տնտեսագիտական դասակարգման հոդվածներ															
	<b>ՈՂ ՖԻՆԱՆՍԱԿԱՆ ԱԿՏԻՎՆԵՐԻ ԳՅՈՎ ԾԱԽՍԵՐ</b>	<b>760.7</b>	<b>608.5276099</b>	<b>152.1319025</b>	<b>2,333.4</b>	<b>1,866.7</b>	<b>466.7</b>	<b>2,508.1</b>	<b>2,006.5</b>	<b>501.6</b>	<b>1,685.8</b>	<b>1,348.6</b>	<b>337.2</b>	<b>7,287.9</b>	<b>5,830.4</b>	<b>1,457.6</b>
	- Շենքերի և շինությունների շինարարություն	740.1	592.1	148.0	2,282.0	1,825.6	456.4	2,364.2	1,891.4	472.8	1,541.9	1,233.5	308.4	6,928.2	5,542.5	1,385.6
	- Վարչական սարքավորումներ	-	-	-	-	-	-	-	-	-	-	-	-	-	-	-
	- Նախագծահետազոտական ծախսեր	20.6	16.4	4.1	51.4	41.1	10.3	143.9	115.1	28.8	143.9	115.1	28.8	359.8	287.8	72.0

Հավելված N 11. Արտաքին աղբյուրներից բյուջետային խողովակներով ստացվող նպատակային վարկերի և դրամաշնորհների հաշվին իրականացվելիք ծրագրերի գծով 2020թ. ամփոփ բյուջետային ֆինանսավորումը

Աղյուսակ 1. Արտաքին աղբյուրներից բյուջետային խողովակներով ստացվող նպատակային վարկերի հաշվին 2020թ. իրականացվելիք ծախսերը

Ծրագրային դասիչը	Ծրագիր /Միջոցառում	Ծրագրով նախատեսված ամբողջ գումարը			Կատարության ևս. 01.01.2018թ. դրությամբ			2018թ. փաստ.			2019թ. սպասողական		
		Ընդամենը	Մրցուցիչ միջոցներ	ՀՀ կար. համաձայնաստվորում	Ընդամենը	Մրցուցիչ միջոցներ	ՀՀ կար. համաձայնաստվորում	Ընդամենը	Մրցուցիչ միջոցներ	ՀՀ կար. համաձայնաստվորում	Ընդամենը	Մրցուցիչ միջոցներ	ՀՀ կար. համաձայնաստվորում
1190	Զրուսաշրջության զարգացման ծրագիր	68,578.10	54,862.50	13,715.60	53.49	42.80	10.70	1,987.61	1,590.09	397.52	1,791.74	1,254.46	537.28
11004	Համաշխարհային բանկի աջակցությամբ իրականացվող Տեղական տնտեսության և ենթակառուցվածքների զարգացման ծրագրի կառավարում	1,125.00	900.00	225.00	-	-	-	49.49	39.59	9.90	55.42	44.34	11.08
	այդ թվում՝ ըստ կատարողների												
	ՀՀ վարչապետի աշխատակազմ	1,125.00	900.00	225.00	-	-	-	49.49	39.59	9.90	55.42	44.34	11.08
	այդ թվում՝ բյուջետային ծախսերի տնտեսագիտական դասակարգման հոդվածներ												
	<b>ԸՆԹԱՑԻԿ ԾԱՆՍԵՐ</b>	<b>1,125.00</b>	<b>900.00</b>	<b>225.00</b>	<b>-</b>	<b>-</b>	<b>-</b>	<b>49.49</b>	<b>39.59</b>	<b>9.90</b>	<b>55.42</b>	<b>44.34</b>	<b>11.08</b>
12001	Համաշխարհային բանկի աջակցությամբ իրականացվող Տեղական տնտեսության և ենթակառուցվածքների զարգացման ծրագրի շրջանակներում ՀՀ տարբեր մարզերում զբոսաշրջության հետ կապված ենթակառուցվածքների բարելավմանն ուղղված միջոցառումներ	67,453.10	53,962.50	13,490.60	53.49	42.80	10.70	1,938.12	1,550.50	387.63	1,736.32	1,210.12	526.20
	այդ թվում՝ ըստ կատարողների												
	ՀՀ վարչապետի աշխատակազմ	67,453.10	53,962.50	13,490.60	53.49	42.80	10.70	1,938.12	1,550.50	387.63	1,736.32	1,210.12	526.20
	այդ թվում՝ բյուջետային ծախսերի տնտեսագիտական դասակարգման հոդվածներ												
	<b>ՈՂ ՖԻՆԱՆՍԱԿԱՆ ԱՎՏԻՎՆԵՐԻ ԳԾՈՎ ԾԱՆՍԵՐ</b>	<b>67,453.10</b>	<b>53,962.50</b>	<b>13,490.60</b>	<b>53.49</b>	<b>42.80</b>	<b>10.70</b>	<b>1,938.12</b>	<b>1,550.50</b>	<b>387.63</b>	<b>1,736.32</b>	<b>1,210.12</b>	<b>526.20</b>

Հավելված N 11. Արտաքին աղբյուրներից բյուջետային խողովակներով սև

Աղյուսակ 1. Արտաքին աղբյուրներից բյուջետային խողովակներով ստացվող նպատակ

հազար ԱՄՆ դոլար

Ծրագրային դասիչը	Ծրագիր / Միջոցառում	Ծրագրի գծով 2020-2022թթ (1 ժՄՄ-ով 2019թ. համար նախատեսված գաղափարայինները (գյուղատնտեսական արտադրություններ)			2020թ. բյուջետային հայտ			Ծրագրի սկզբնական համապատասխան համաձայնագրի	Ծրագրի նվազեցում կամ համաձայնագրի համաձայնագրի ընդհատումների վերաբերյալ	Հայտի N 2020-2022թթ 1 ժՄՄ-ով 2020թ. համար նախատեսված գաղափարային արտադրություն սպասարկում
		2020թ.	2021թ.	2022թ.	Ծրայանք	Արտաքին միջոցներ	ՀՀ կառ. համաձայնագրերով			
1190	Զբոսաշրջության զարգացման ծրագիր	1,791.74	1,254.46	537.28	7,404.32	5,923.46	1,480.86			
11004	Համաշխարհային բանկի օգնությամբ իրականացվող Տեղական տնտեսության և ենթակառուցվածքների զարգացման ծրագրի կառավարում այդ թվում՝ ըստ կատարողների	55.42	44.34	11.08	116.38	93.11	23.28			
	ՀՀ վարչապետի աշխատակազմ	55.42	44.34	11.08	116.38	93.11	23.28			
	այդ թվում՝ բյուջետային ծախսերի տնտեսագիտական դասակարգման հոդվածներ									
	ԸՆԹԱՏԻԿ ԾԱԽՍԵՐ	55.42	44.34	11.08	116.38	93.11	23.28			
12001	Համաշխարհային բանկի օգնությամբ իրականացվող Տեղական տնտեսության և ենթակառուցվածքների զարգացման ծրագրի շրջանակներում ՀՀ տարբեր մարզերում զբոսաշրջության հետ կապված ենթակառուցվածքների բարելավմանն ուղղված միջոցառումներ այդ թվում՝ ըստ կատարողների	1,736.32	1,210.12	526.20	7,287.94	5,830.35	1,457.59			
	ՀՀ վարչապետի աշխատակազմ	1,736.32	1,210.12	526.20	7,287.94	5,830.35	1,457.59			
	այդ թվում՝ բյուջետային ծախսերի տնտեսագիտական դասակարգման հոդվածներ									
	ՈՉ ՖԻՆԱՆՍԱԿԱՆ ԱԿՏԻՎՆԵՐԻ ԳԵՌՎ ԾԱԽՍԵՐ	1,736.32	1,210.12	526.20	7,287.94	5,830.35	1,457.59			

2016թ. 2023թ.